

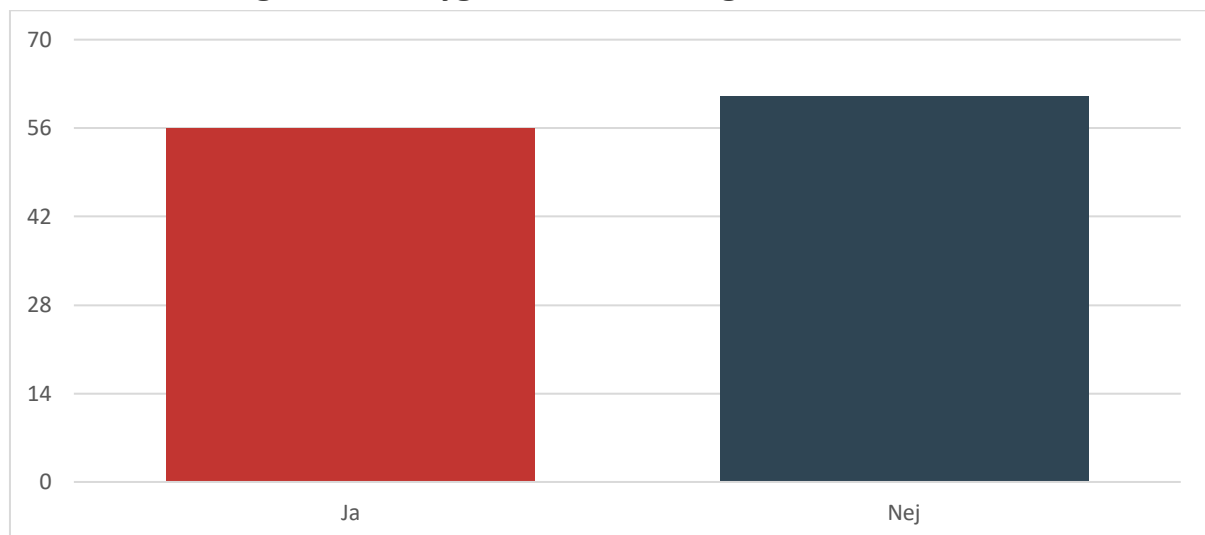
Sammanfattning av AI-enkät svar från rektorer på Sveriges folkhögskolor

Detta material ger en överblick över nuläget beträffande kunskap och behov inom folkhögskolan i stort. Enkäten skickades ut till samtliga 156 rektorer på Sveriges folkhögskolor och svaren representerar deras upplevelser och kunskap om AI från juni 2024. Det är troligt att många skulle svara annorlunda idag, då fortbildningsinsatser pågår. Materialet har medvetet lämnats ganska oredigerat för att erbjuda så mycket insikt som möjligt. Vi har exkluderat fritextsvar för att lyfta det kvalitativa.

Svarsfrekvens

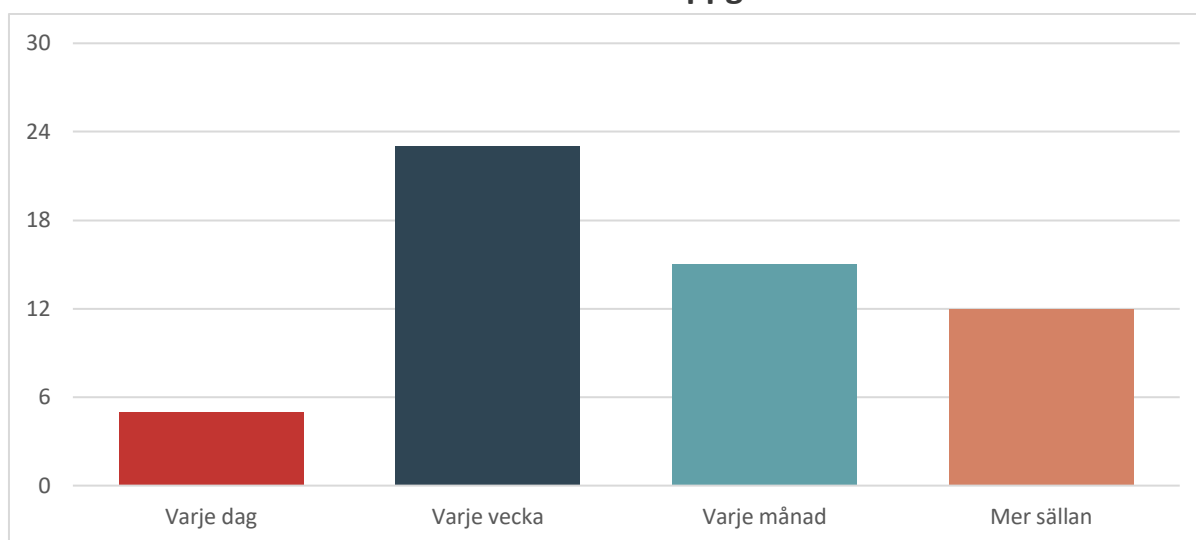
	Slutförda	Påbörjade	Totalt antal	Svarsfrekvens
Totalt	110	13	156	70.51%

Använder du några AI-verktyg i ditt arbete idag?



Ja	56 47.86%
Nej	61 52.14%
Antal svarande	117
Medelvärde	1.52

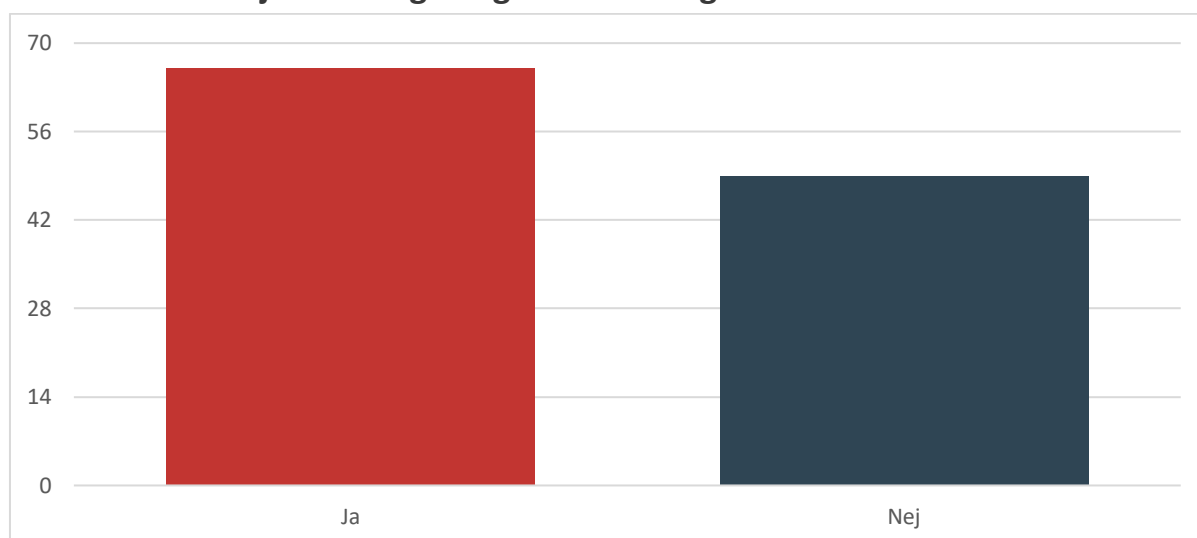
Hur ofta använder du AI för att lösa arbetsuppgifter?



Totalt

Varje dag	5 9.09%
Varje vecka	23 41.82%
Varje månad	15 27.27%
Mer sällan	12 21.82%
Antal svarande	55
Medelvärde	2.62

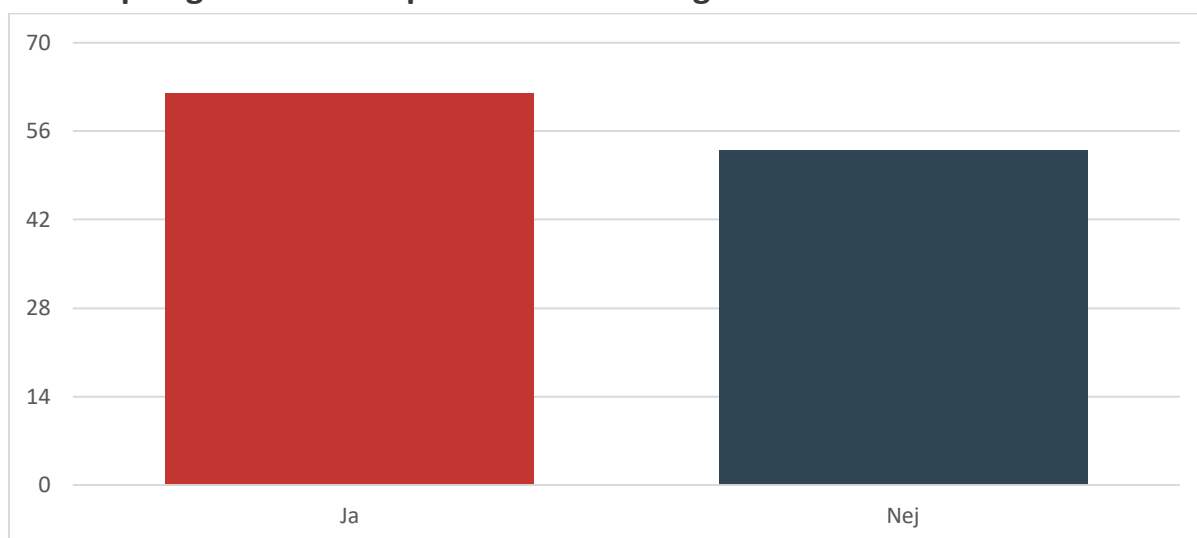
Har du blivit erbjuden att gå någon utbildning inom AI?



Totalt

Ja	66 57.39%
Nej	49 42.61%
Antal svarande	115
Medelvärde	1.43

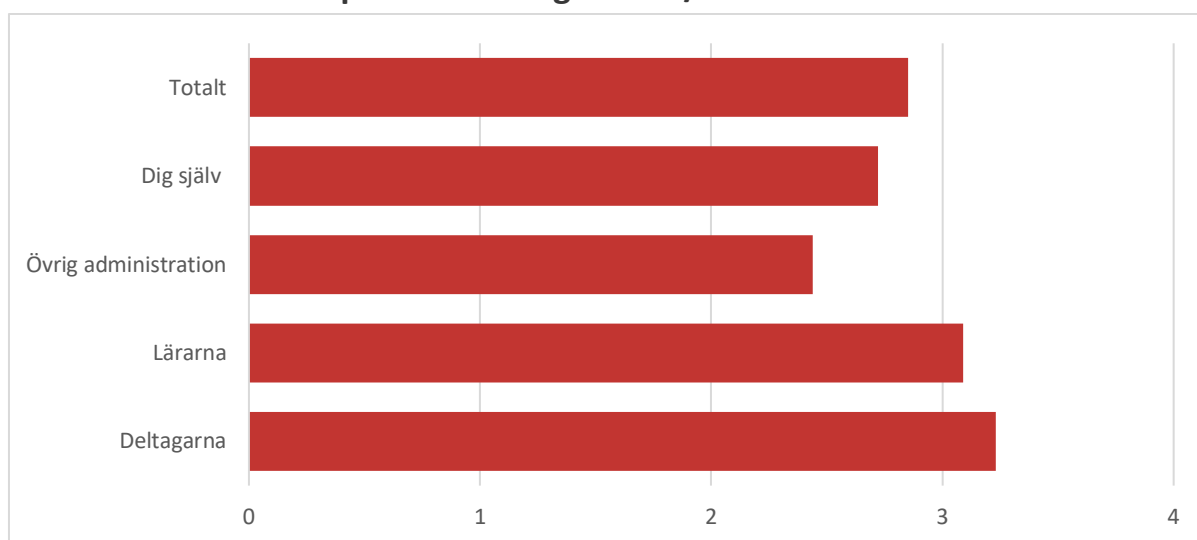
Har du på egen hand kompetensutvecklat dig inom AI?



Totalt

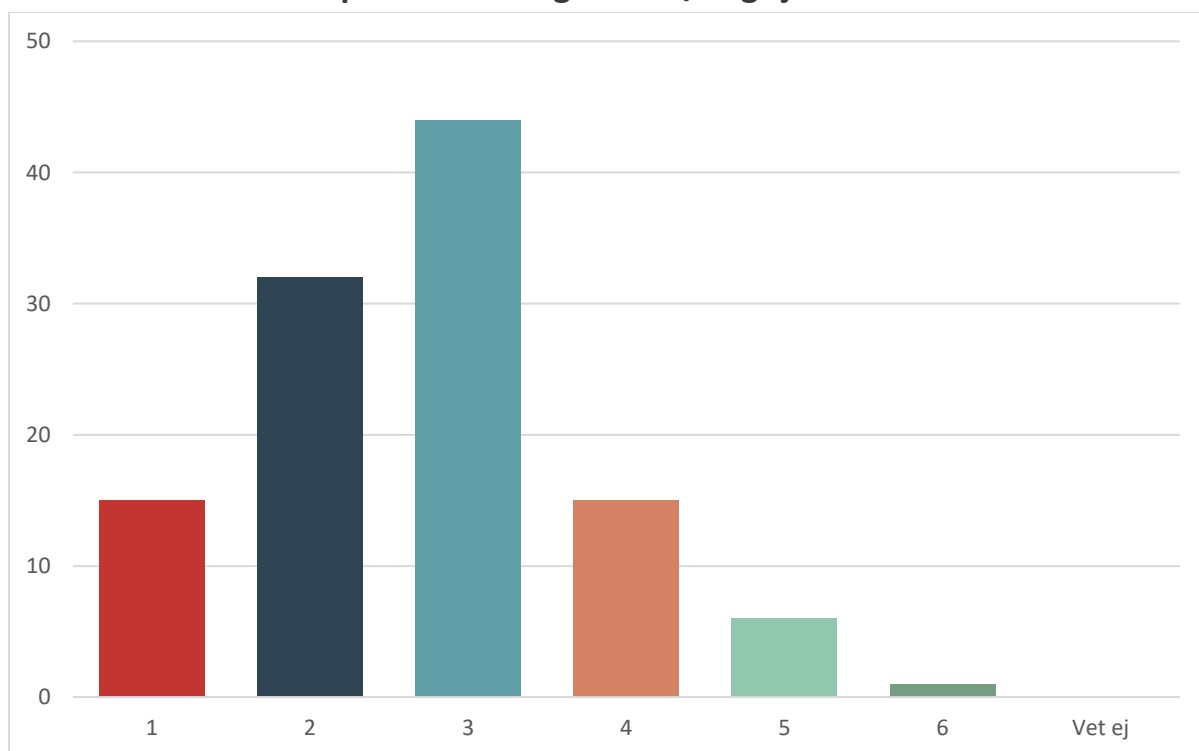
Ja	62 53.91%
Nej	53 46.09%
Antal svarande	115
Medelvärde	1.46

Hur bedömer du kompetensen kring AI hos / Statistisk översikt



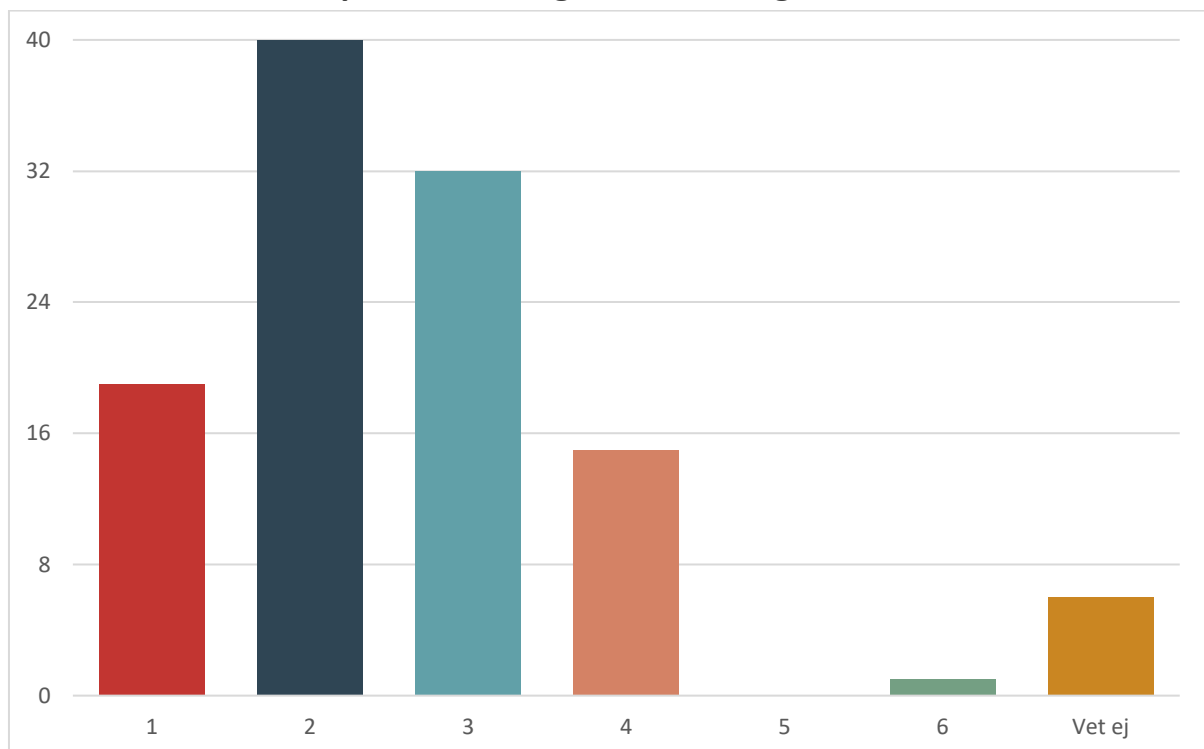
	Medelvärde	Typvärde	Antal svarande
	Totalt	Totalt	Totalt
Totalt	2.85	3	N/A
Dig själv	2.72	3	113
Övrig administration	2.44	2	113
Lärarna	3.09	3	112
Deltagarna	3.23	3	112

Hur bedömer du kompetensen kring AI hos / Dig själv



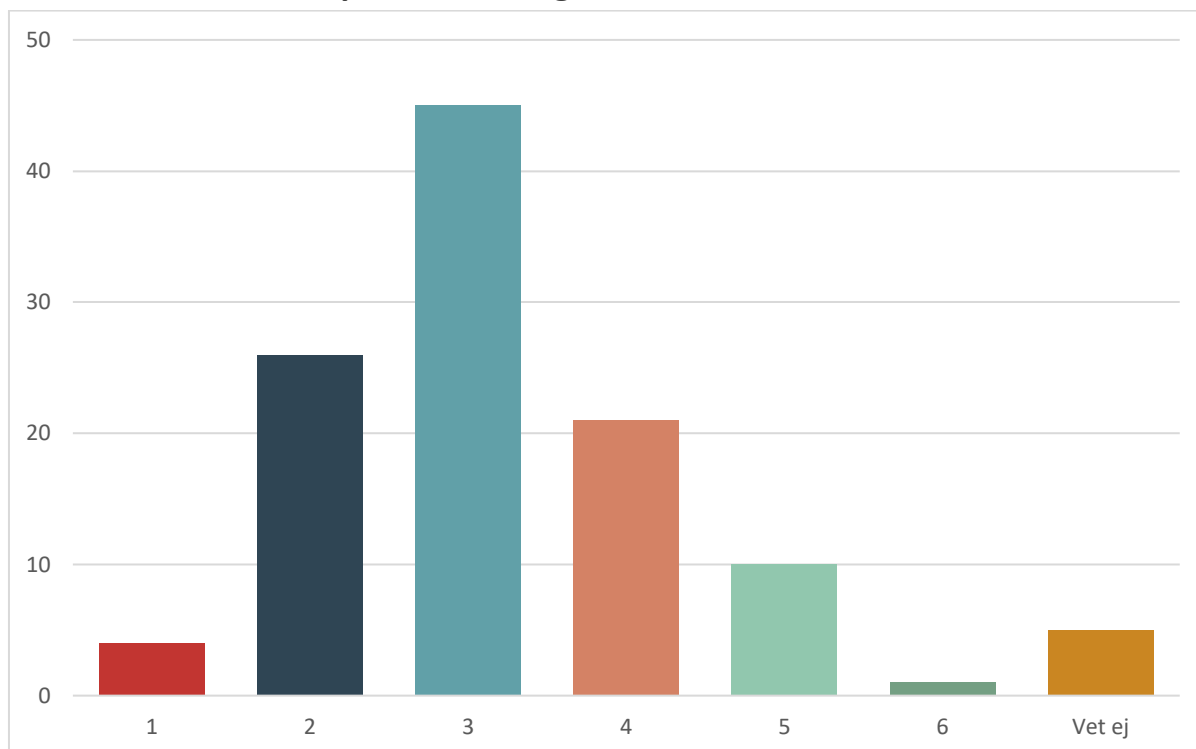
	Totalt
1	15 13.27%
2	32 28.32%
3	44 38.94%
4	15 13.27%
5	6 5.31%
6	1 0.88%
Vet ej	0 0.00%
Antal svarande	113
Medelvärde	2.72

Hur bedömer du kompetensen kring AI hos / Övrig administration



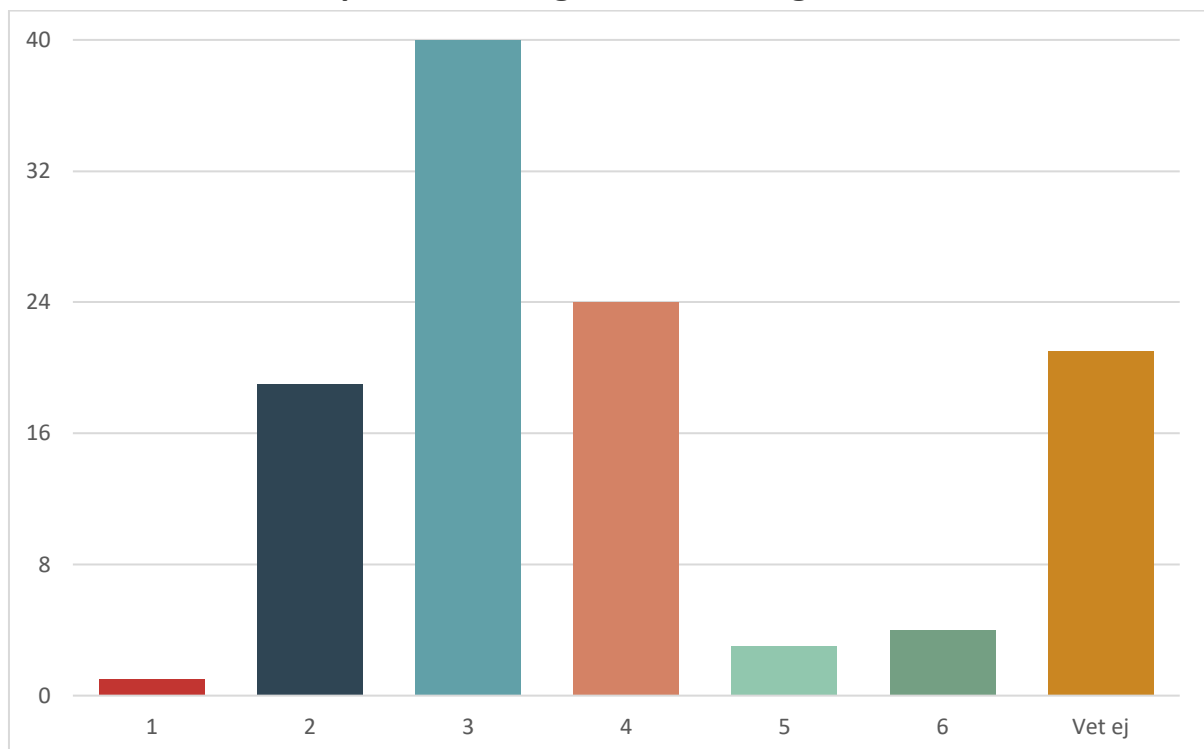
	Totalt
1	19 16.81%
2	40 35.40%
3	32 28.32%
4	15 13.27%
5	0 0.00%
6	1 0.88%
Vet ej	6 5.31%
Antal svarande	113
Medelvärde	2.44

Hur bedömer du kompetensen kring AI hos / Lärarna



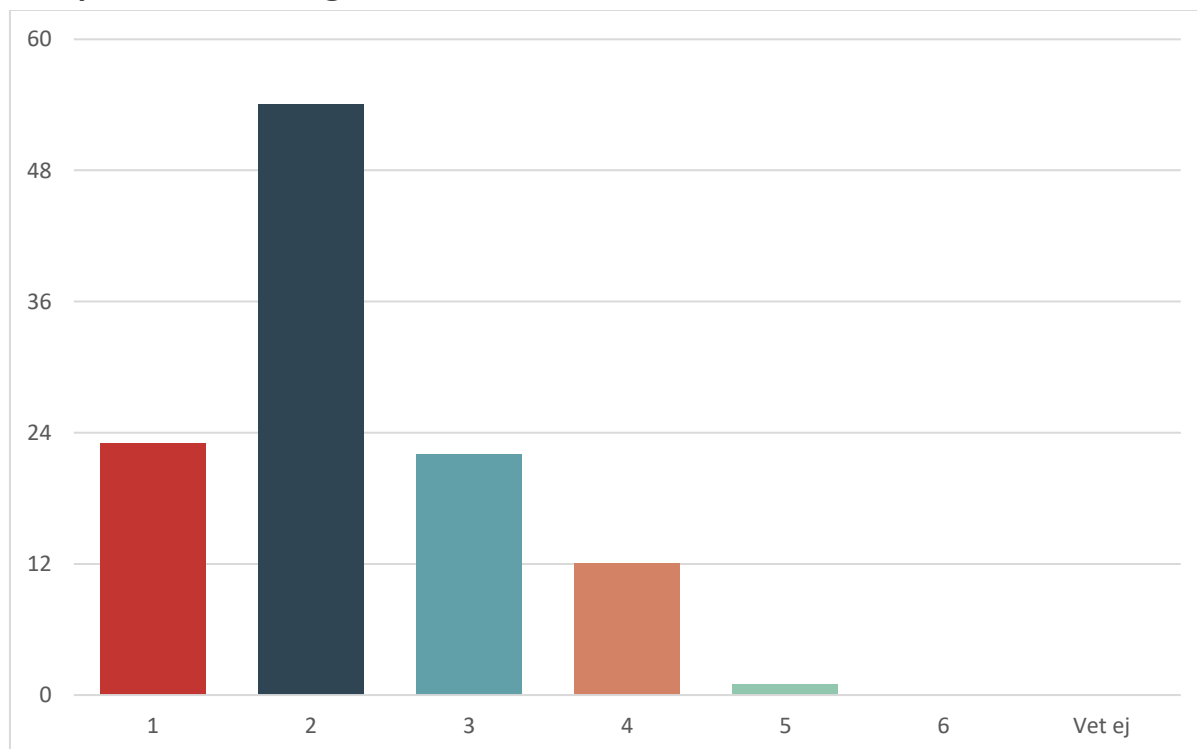
	Totalt
1	4 3.57%
2	26 23.21%
3	45 40.18%
4	21 18.75%
5	10 8.93%
6	1 0.89%
Vet ej	5 4.46%
Antal svarande	112
Medelvärde	3.09

Hur bedömer du kompetensen kring AI hos / Deltagarna



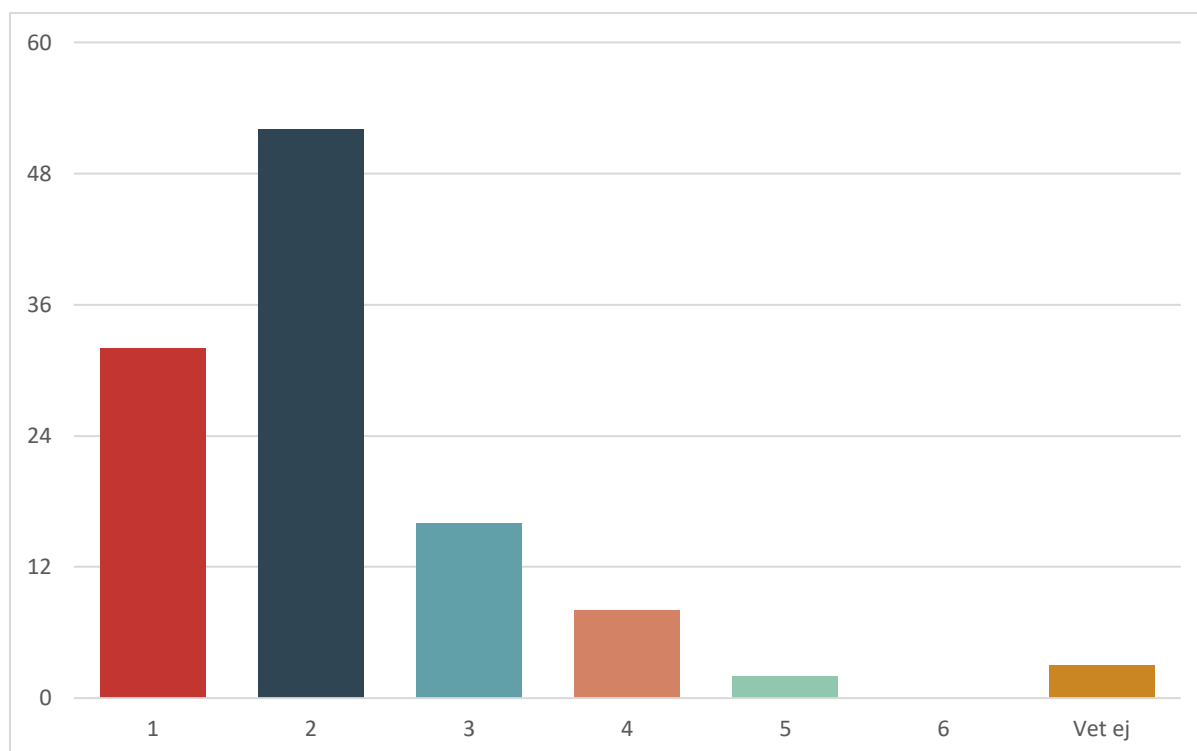
	Totalt
1	1 0.89%
2	19 16.96%
3	40 35.71%
4	24 21.43%
5	3 2.68%
6	4 3.57%
Vet ej	21 18.75%
Antal svarande	112
Medelvärde	3.23

Hur långt bedömer du att din organisation kommit i arbetet med kompetensutveckling inom AI?



	Totalt
1	23 20.54%
2	54 48.21%
3	22 19.64%
4	12 10.71%
5	1 0.89%
6	0 0.00%
Vet ej	0 0.00%
Antal svarande	112
Medelvärde	2.23

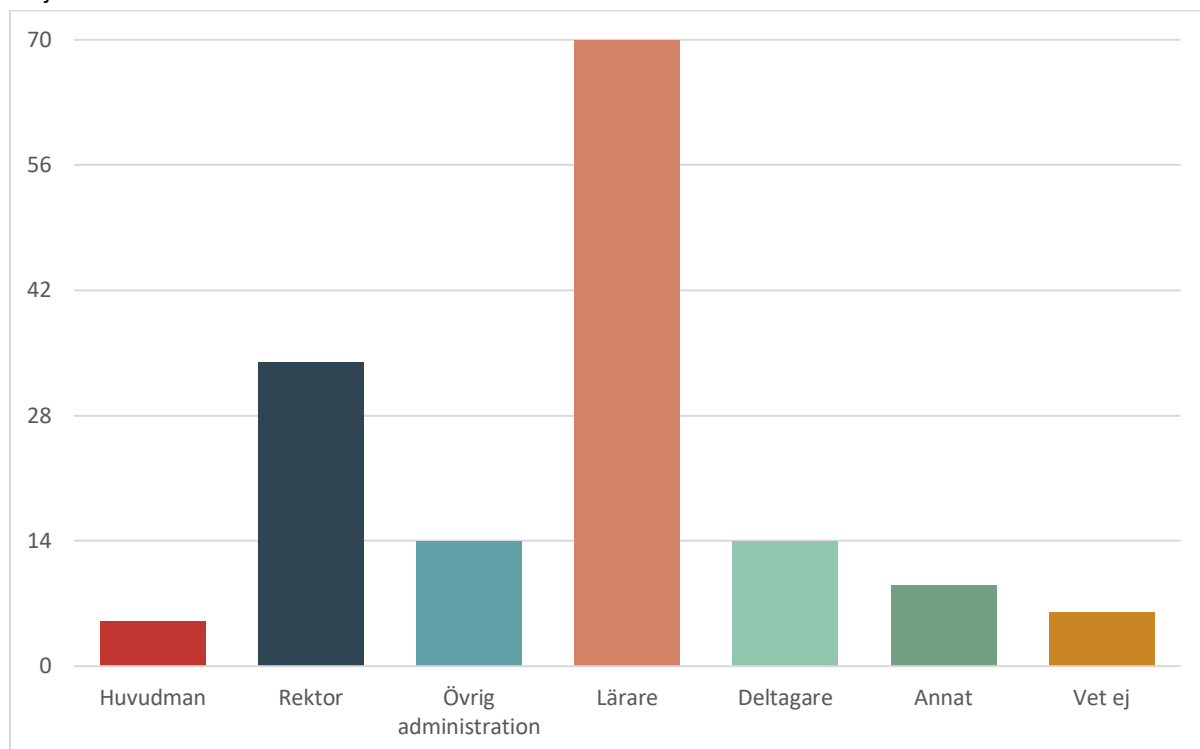
Hur långt bedömer du att din organisation kommit i arbetet med att införa AI?



	Totalt
1	32 28.32%
2	52 46.02%
3	16 14.16%
4	8 7.08%
5	2 1.77%
6	0 0.00%
Vet ej	3 2.65%
Antal svarande	113
Medelvärde	2.05

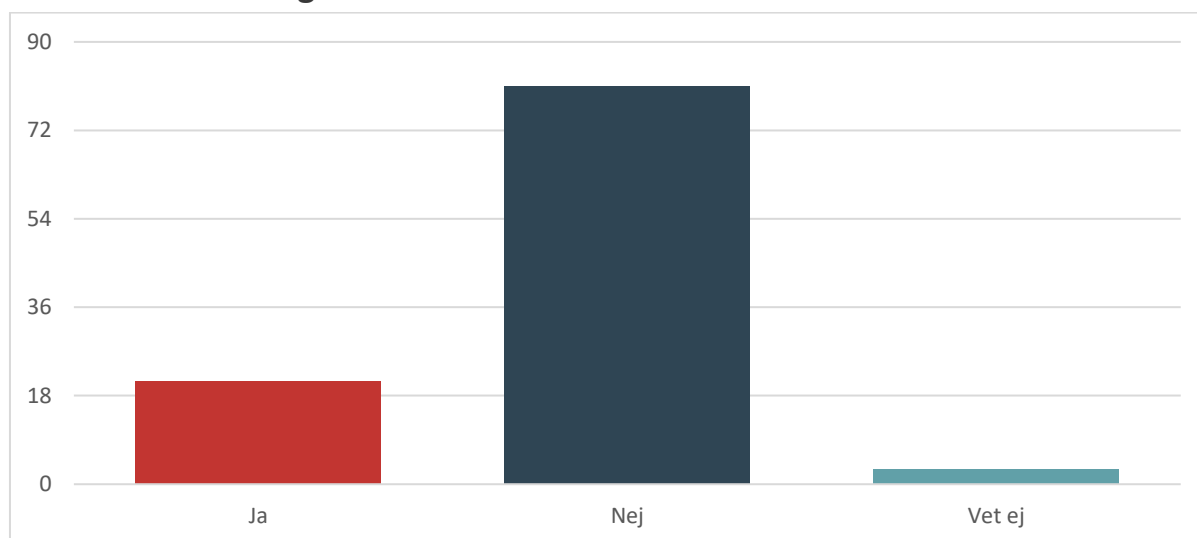
Varifrån kommer vanligtvis initiativet till att arbeta med AI i verksamheten?

Välj ett till två av alternativen



	Totalt
Huvudman	5 4.50%
Rektor	34 30.63%
Övrig administration	14 12.61%
Lärare	70 63.06%
Deltagare	14 12.61%
Annat	9 8.11%
Vet ej	6 5.41%
Antal svarande	111
Medelvärde	3.69

Finns det en strategi för AI i din verksamhet?

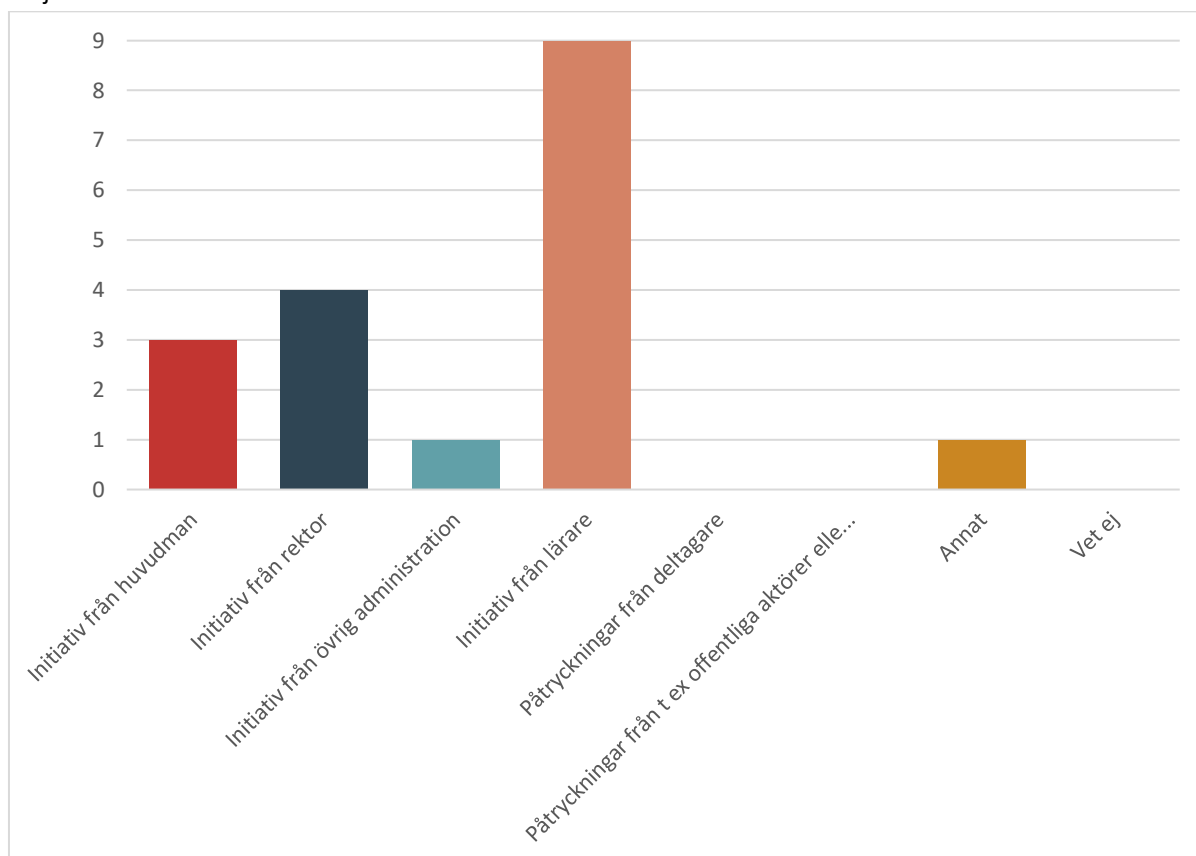


Totalt

Ja	21 20.00%
Nej	81 77.14%
Vet ej	3 2.86%
Antal svarande	105
Medelvärde	1.83

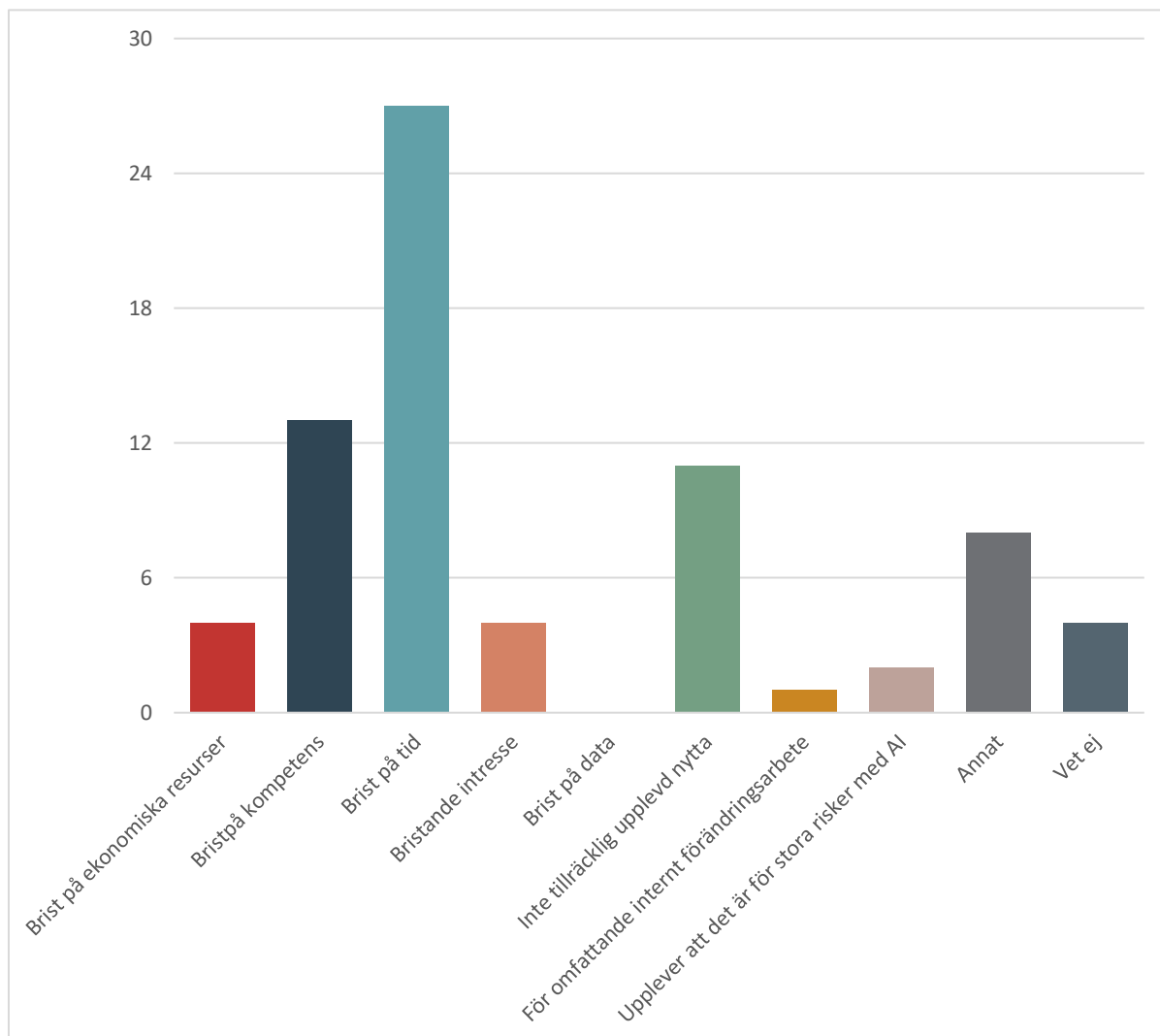
Vilken är den främsta drivkraften bakom strategin för AI i er verksamhet?

Välj ett alternativ



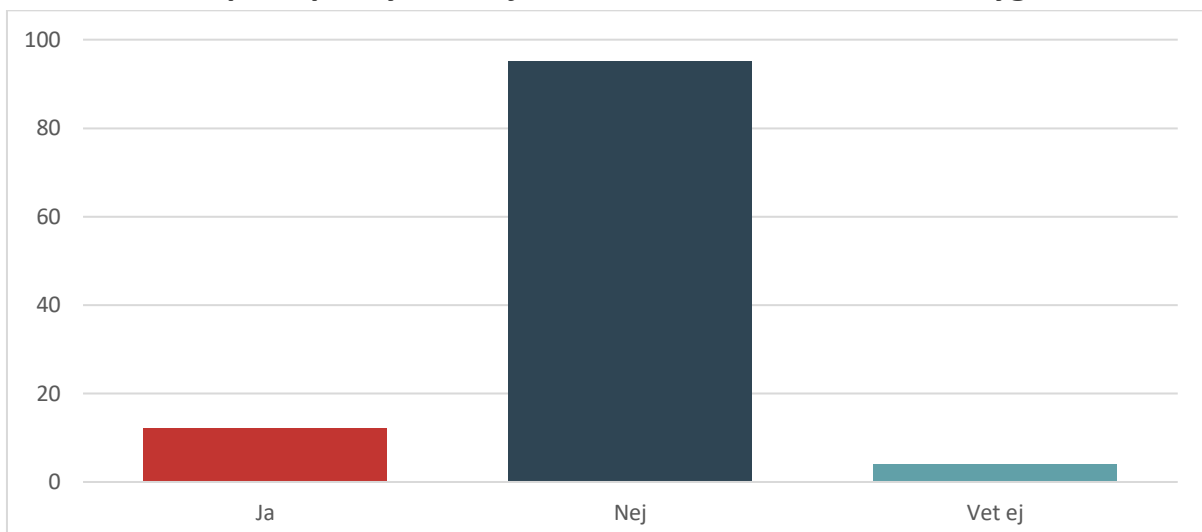
	Totalt
Initiativ från huvudman	3 16.67%
Initiativ från rektor	4 22.22%
Initiativ från övrig administration	1 5.56%
Initiativ från lärare	9 50.00%
Påtryckningar från deltagare	0 0.00%
Påtryckningar från t ex offentliga aktörer eller myndigheter	0 0.00%
Annat	1 5.56%
Vet ej	0 0.00%
Antal svarande	18
Medelvärde	3.17

Vilken är den främsta anledningen till att det inte finns en strategi för AI i er verksamhet?



	Totalt
Brist på ekonomiska resurser	4 5.41%
Brist på kompetens	13 17.57%
Brist på tid	27 36.49%
Bristande intresse	4 5.41%
Brist på data	0 0.00%
Inte tillräcklig upplevd nytta	11 14.86%
För omfattande internt förändringsarbete	1 1.35%
Upplever att det är för stora risker med AI	2 2.70%
Annat	8 10.81%
Vet ej	4 5.41%
Antal svarande	74
Medelvärde	4.43

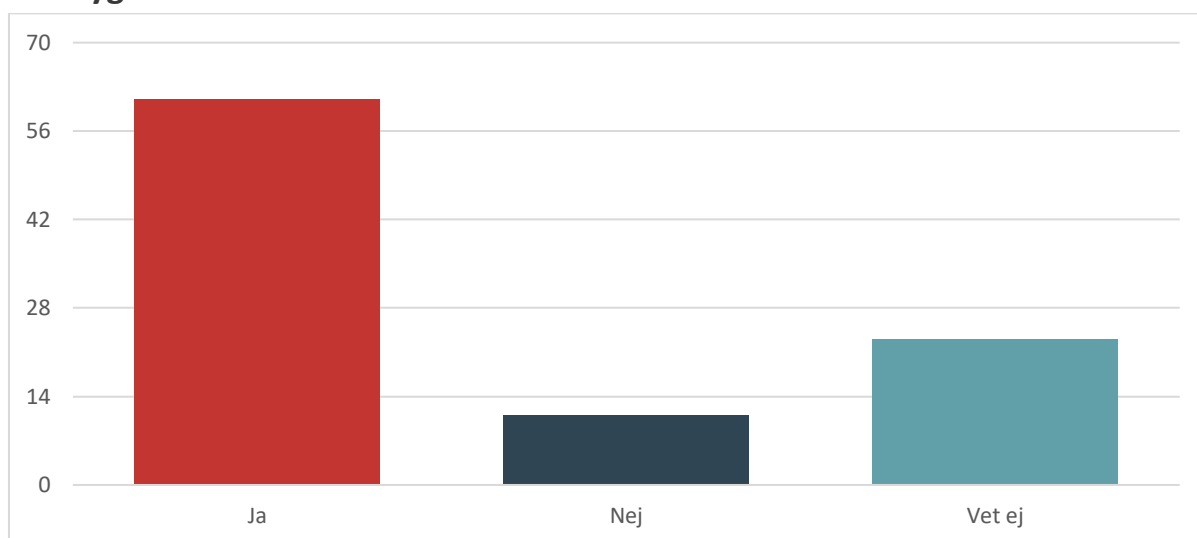
Har din arbetsplats policy/riktlinjer för hur ni använder AI-verktyg i arbetet?



Totalt

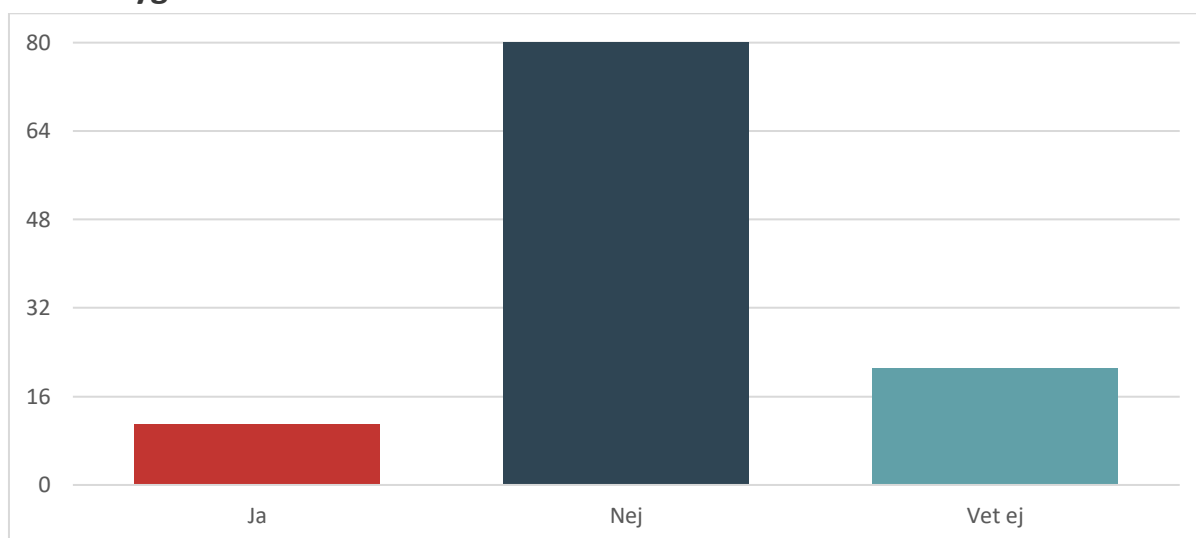
Ja	12 10.81%
Nej	95 85.59%
Vet ej	4 3.60%
Antal svarande	111
Medelvärde	1.93

Anser du att din arbetsplats behöver policy/riktlinjer för hur ni använder AI-verktyg?



	Totalt
Ja	61 64.21%
Nej	11 11.58%
Vet ej	23 24.21%
Antal svarande	95
Medelvärde	1.6

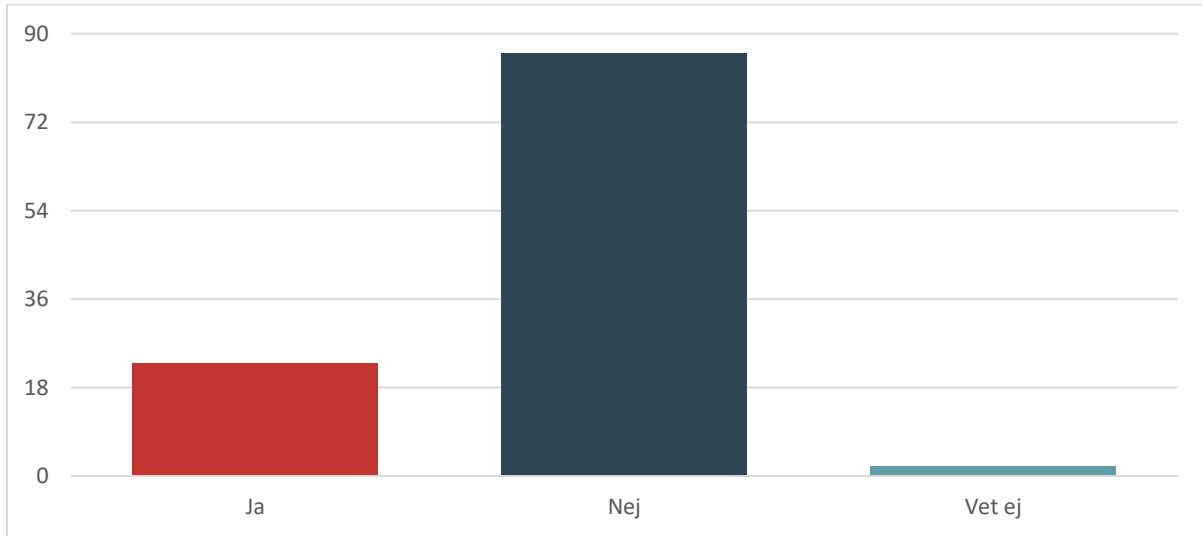
Är ni på grund av policys/riktlinjer eller av andra skäl begränsade i era val av AI-verktyg?



	Totalt
Ja	11 9.82%
Nej	80 71.43%
Vet ej	21 18.75%
Antal svarande	112
Medelvärde	2.09

Har din verksamhet en roll med utpekat ansvar för AI?

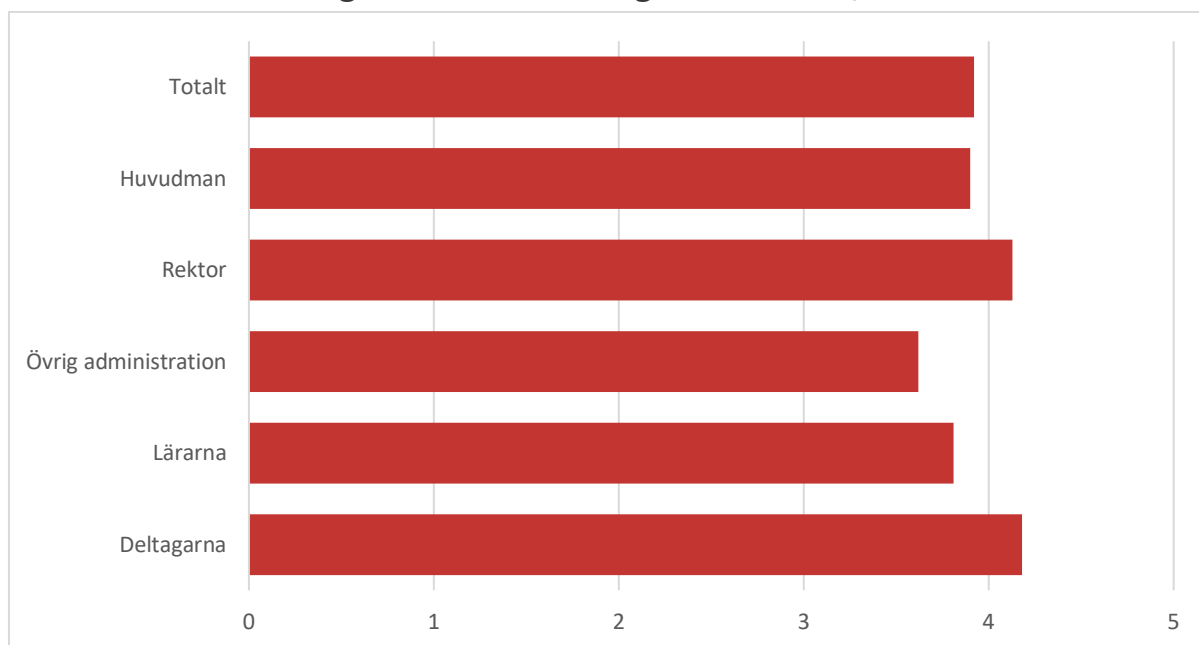
Det kan vara en roll i den egna verksamheten eller hos huvudmannen



Totalt

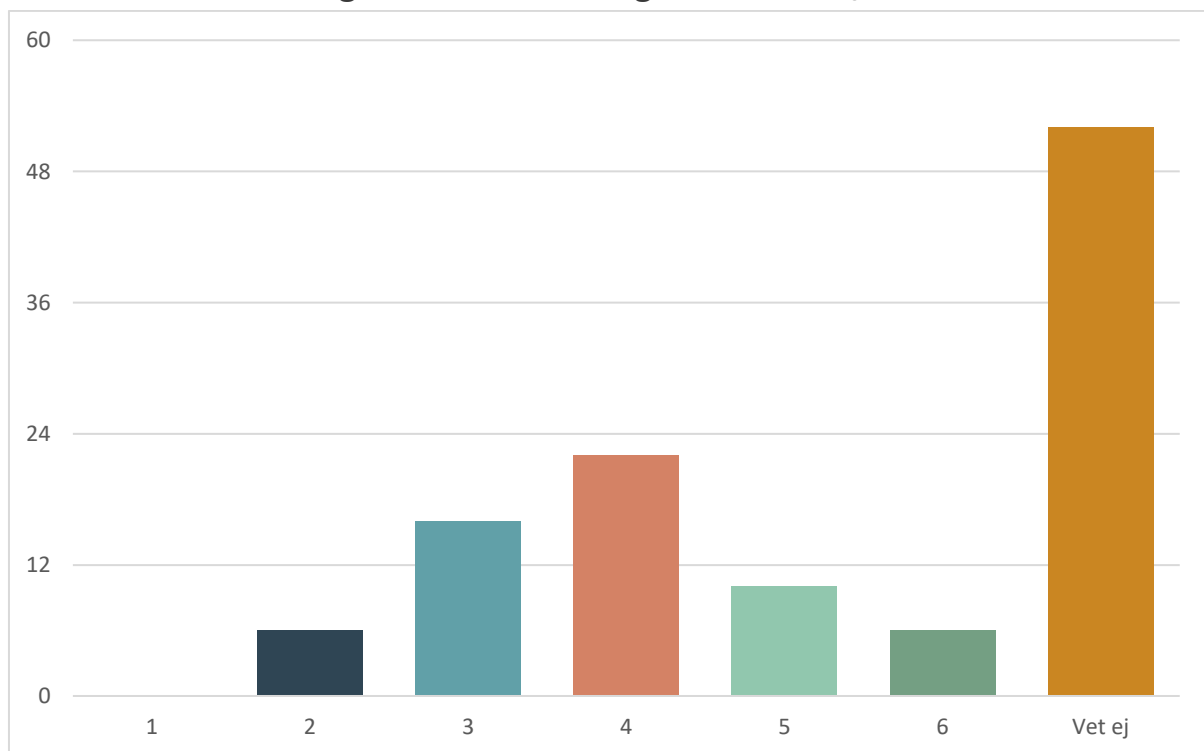
Ja	23 20.72%
Nej	86 77.48%
Vet ej	2 1.80%
Antal svarande	111
Medelvärde	1.81

Hur bedömer du den generella inställningen till AI hos / Statistisk översikt



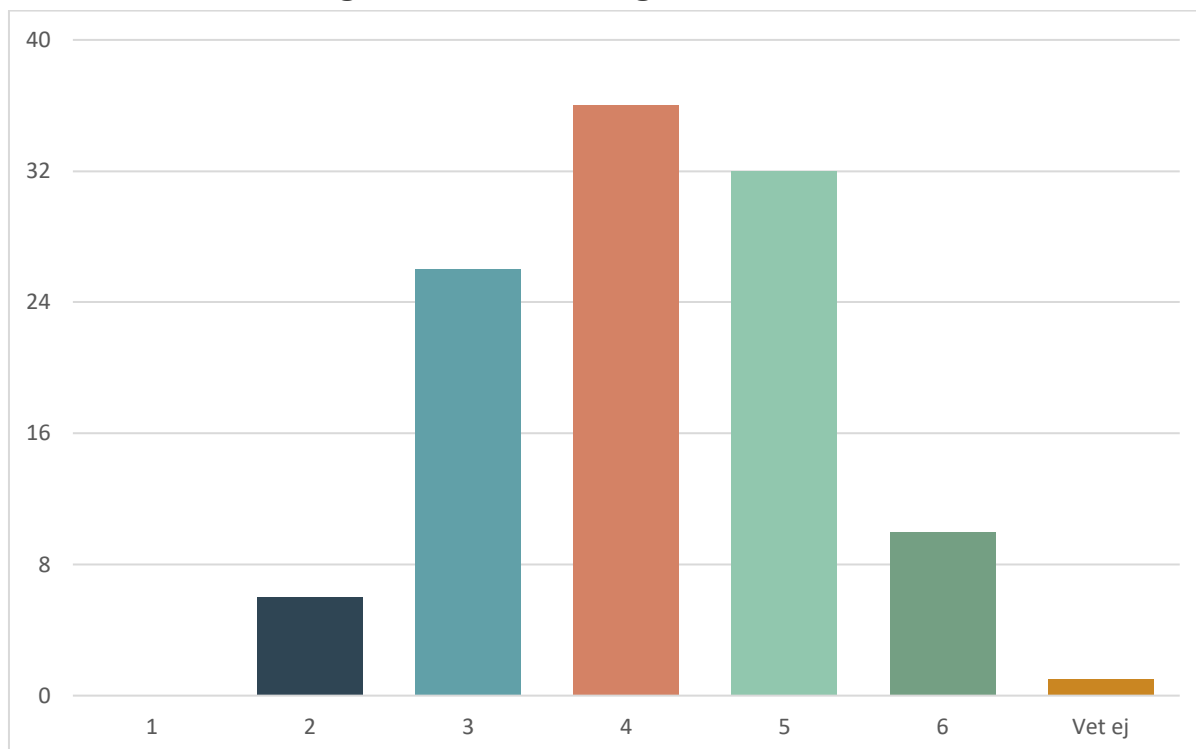
	Medelvärde	Typvärde	Antal svarande
	Totalt	Totalt	Totalt
Totalt	3.92	4	N/A
Huvudman	3.9	4	112
Rektor	4.13	4	111
Övrig administration	3.62	4	111
Lärarna	3.81	4	111
Deltagarna	4.18	4	111

Hur bedömer du den generella inställningen till AI hos / Huvudman



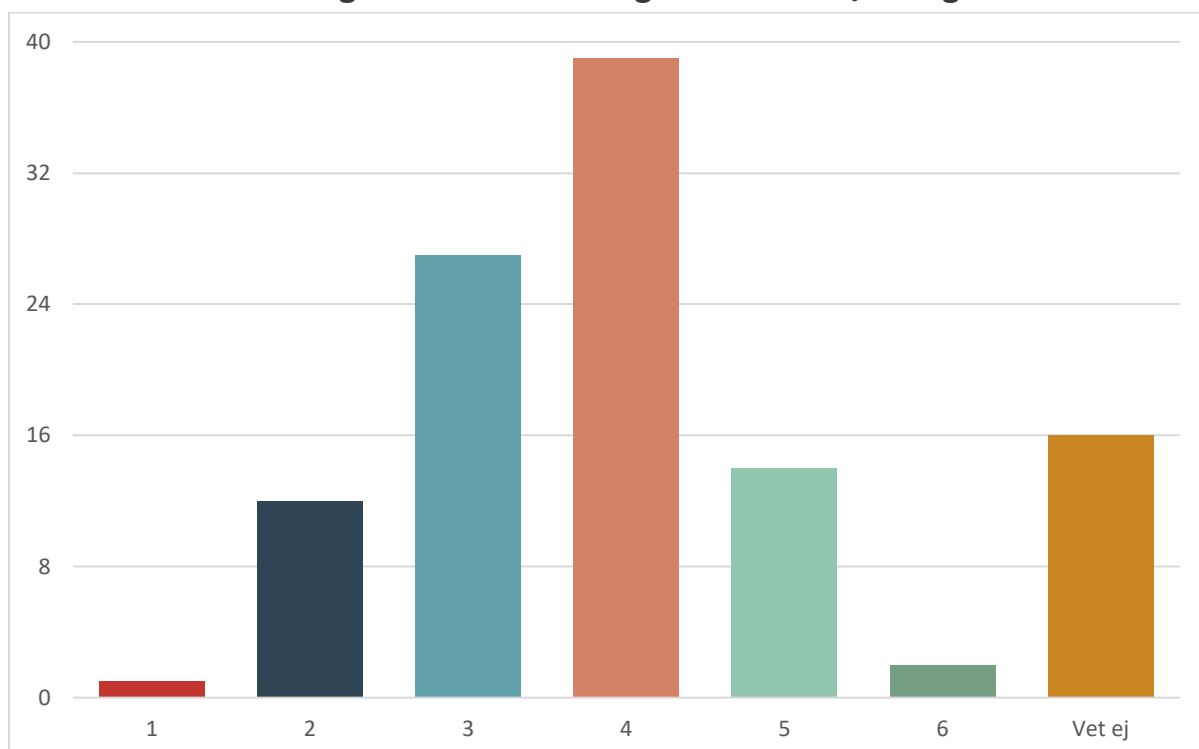
	Totalt
1	0 0.00%
2	6 5.36%
3	16 14.29%
4	22 19.64%
5	10 8.93%
6	6 5.36%
Vet ej	52 46.43%
Antal svarande	112
Medelvärde	3.9

Hur bedömer du den generella inställningen till AI hos / Rektor



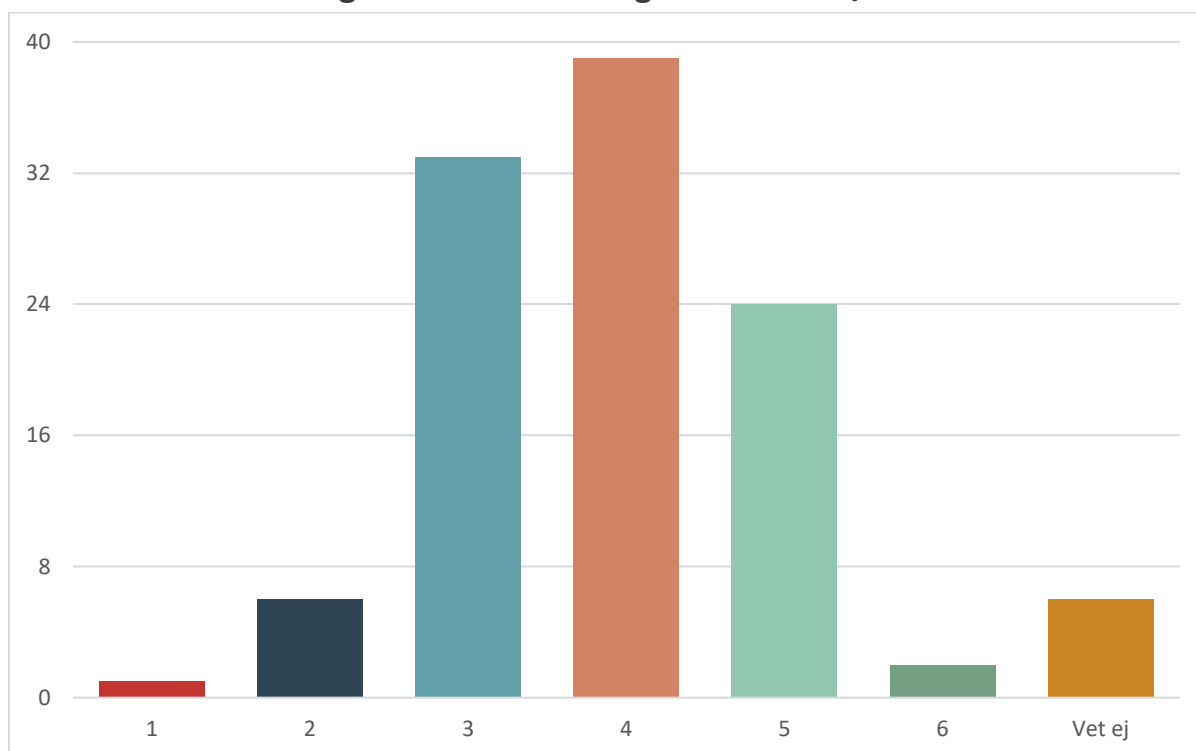
	Totalt
1	0 0.00%
2	6 5.41%
3	26 23.42%
4	36 32.43%
5	32 28.83%
6	10 9.01%
Vet ej	1 0.90%
Antal svarande	111
Medelvärde	4.13

Hur bedömer du den generella inställningen till AI hos / Övrig administration



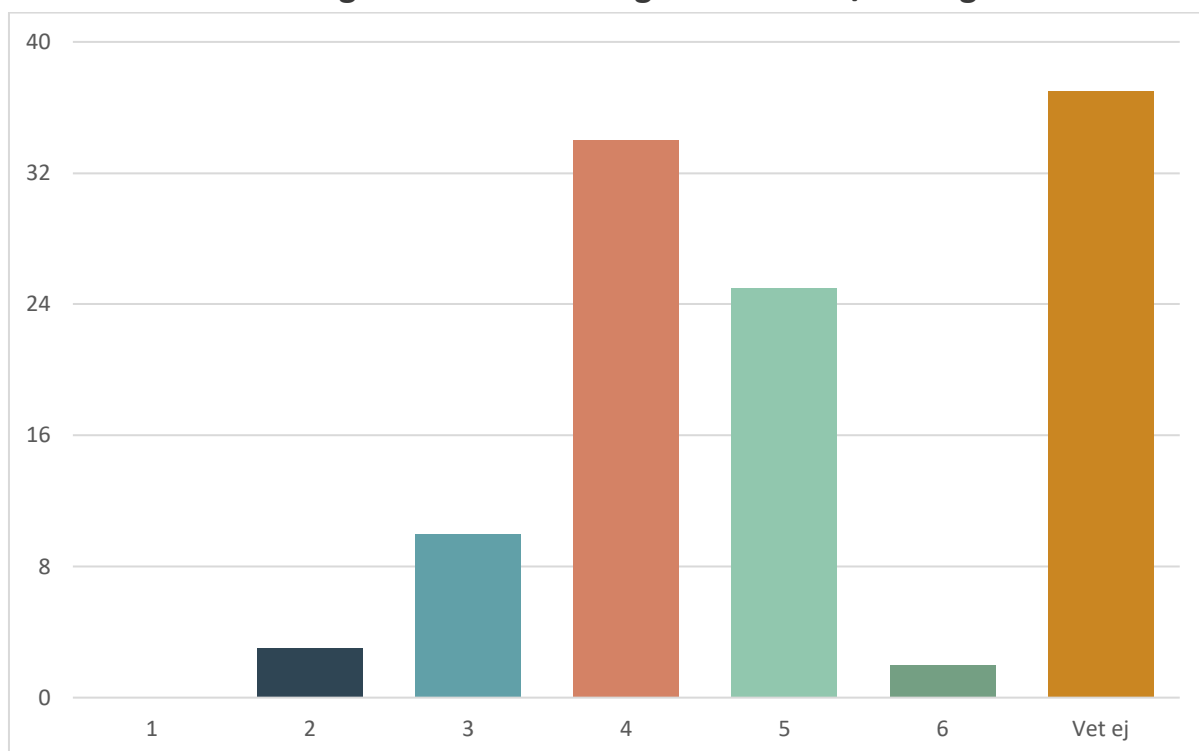
	Totalt
1	1 0.90%
2	12 10.81%
3	27 24.32%
4	39 35.14%
5	14 12.61%
6	2 1.80%
Vet ej	16 14.41%
Antal svarande	111
Medelvärde	3.62

Hur bedömer du den generella inställningen till AI hos / Lärarna



	Totalt
1	1 0.90%
2	6 5.41%
3	33 29.73%
4	39 35.14%
5	24 21.62%
6	2 1.80%
Vet ej	6 5.41%
Antal svarande	111
Medelvärde	3.81

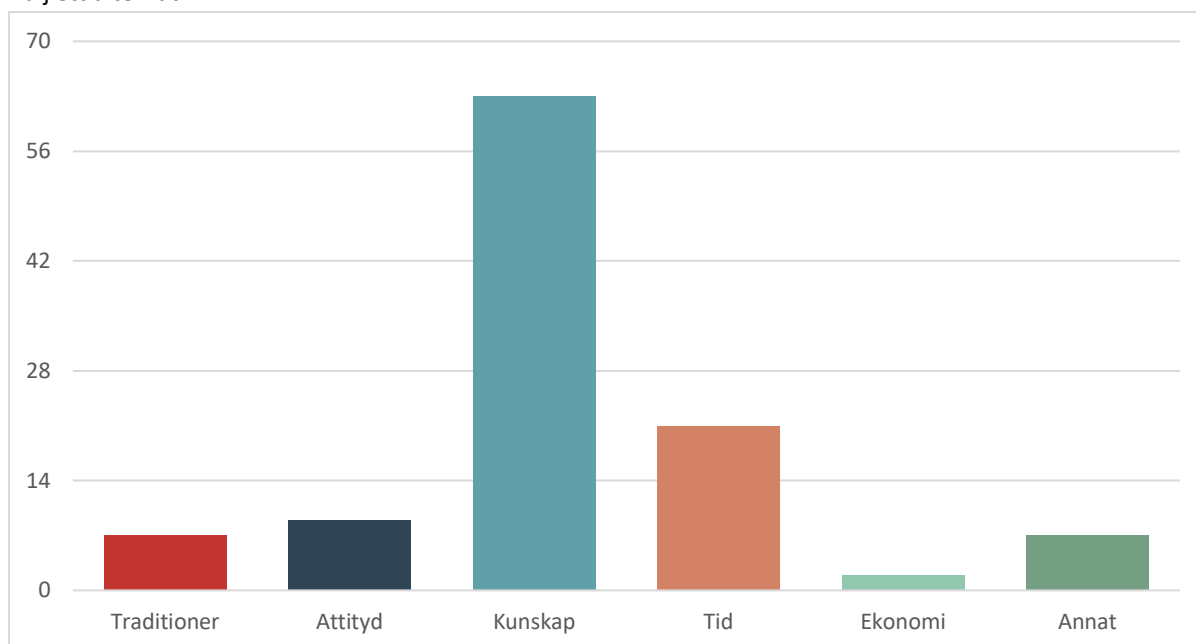
Hur bedömer du den generella inställningen till AI hos / Deltagarna



	Totalt
1	0 0.00%
2	3 2.70%
3	10 9.01%
4	34 30.63%
5	25 22.52%
6	2 1.80%
Vet ej	37 33.33%
Antal svarande	
	111
Medelvärde	
	4.18

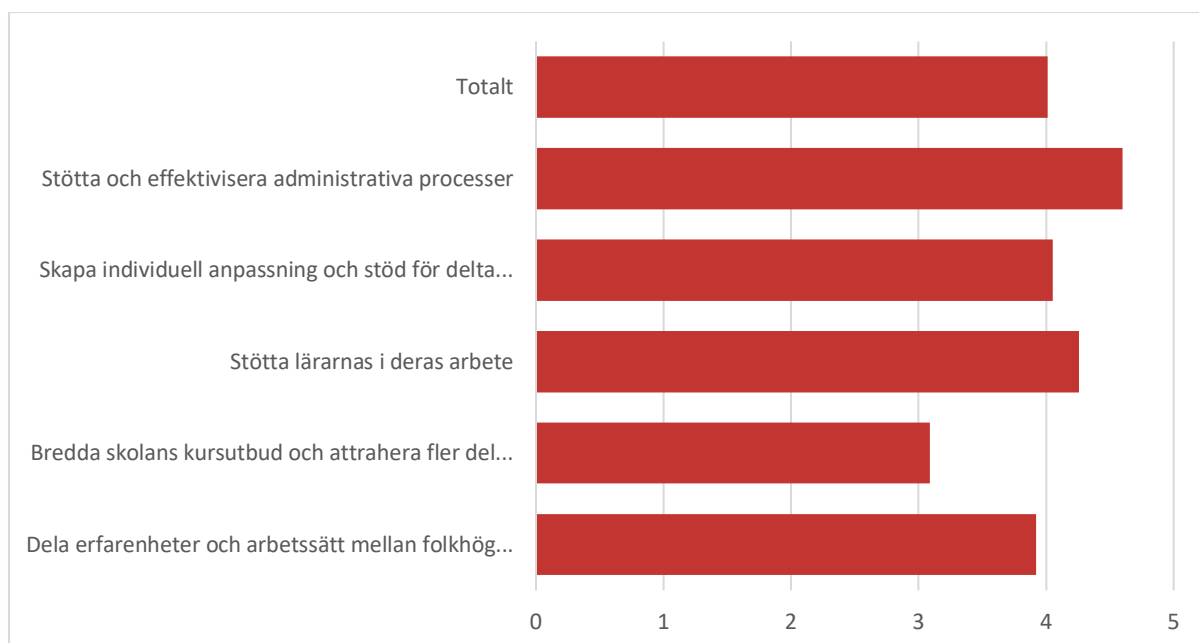
Vad upplever du som största hindret för att använda mer AI?

Välj ett alternativ



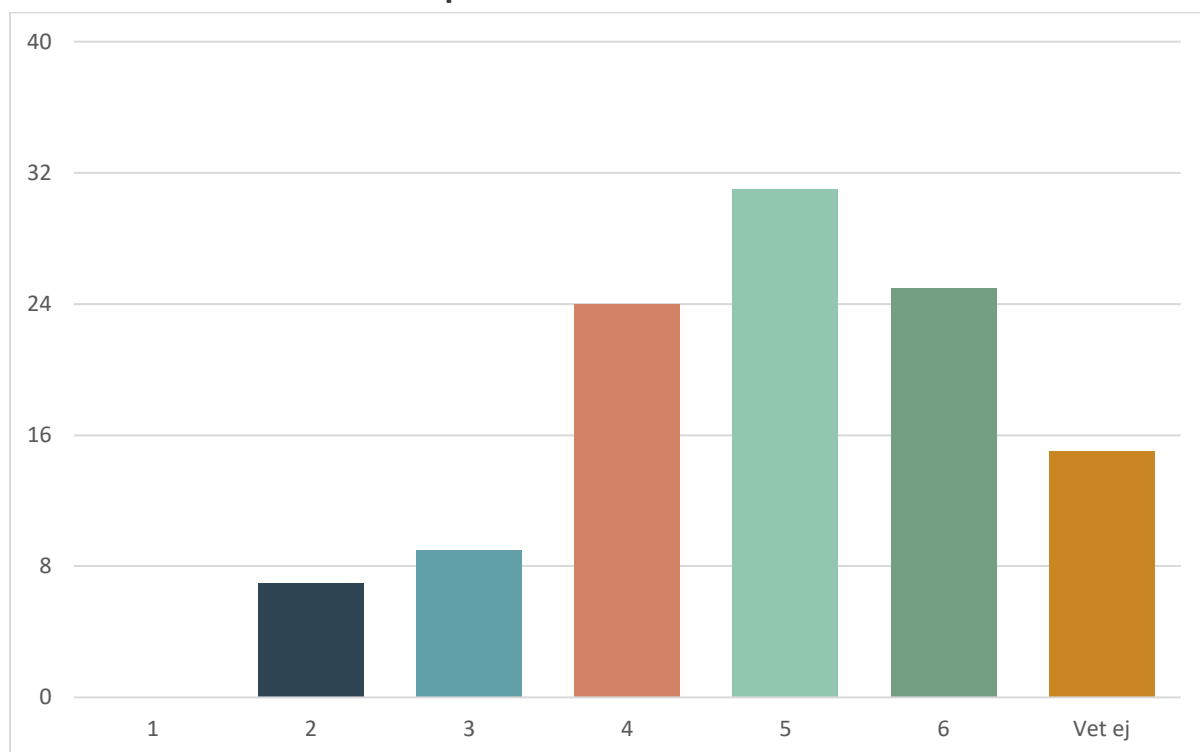
	Totalt
Traditioner	7 6.42%
Attityd	9 8.26%
Kunskap	63 57.80%
Tid	21 19.27%
Ekonomi	2 1.83%
Annat	7 6.42%
Antal svarande	109
Medelvärde	3.21

Vilken nytta bedömer du att AI kan tillföra din organisation? / Statistisk översikt



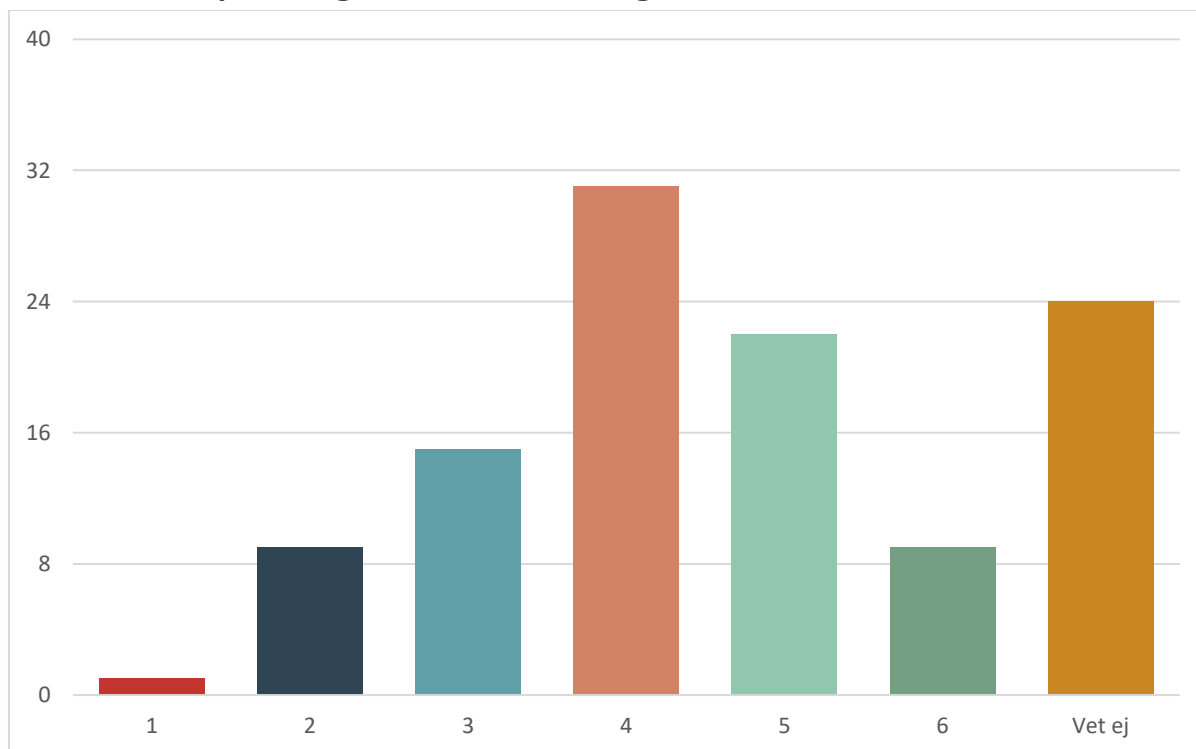
	Medelvärde	Typvärde	Antal svarande
	Totalt	Totalt	Totalt
Totalt	4.01	4	N/A
Stötta och effektivisera administrativa processer	4.6	5	111
Skapa individuell anpassning och stöd för deltagarna	4.05	4	111
Stötta lärarnas i deras arbete	4.26	4	111
Bredda skolans kursutbud och attrahera fler deltagare	3.09	2	111
Dela erfarenheter och arbetssätt mellan folkhögskolorna?	3.92	4	110

Vilken nytta bedömer du att AI kan tillföra din organisation? / Stötta och effektivisera administrativa processer



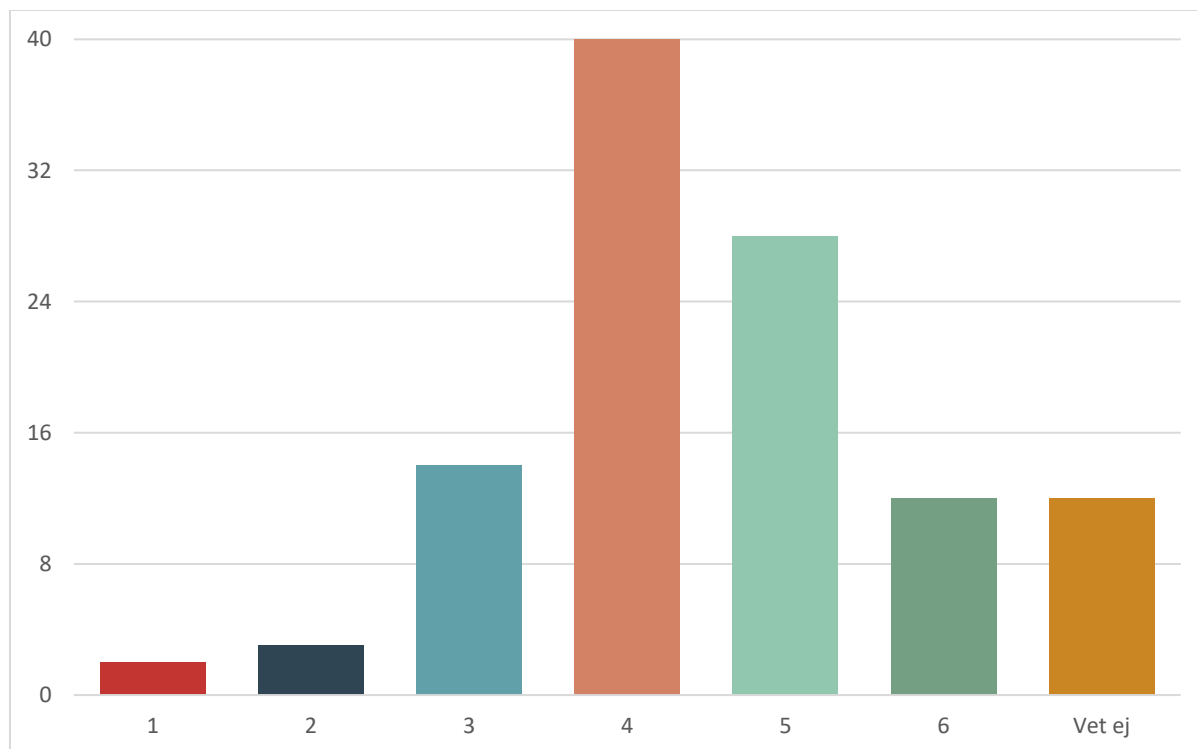
	Totalt
1	0 0.00%
2	7 6.31%
3	9 8.11%
4	24 21.62%
5	31 27.93%
6	25 22.52%
Vet ej	15 13.51%
Antal svarande	111
Medelvärde	4.6

Vilken nytta bedömer du att AI kan tillföra din organisation? / Skapa individuell anpassning och stöd för deltagarna



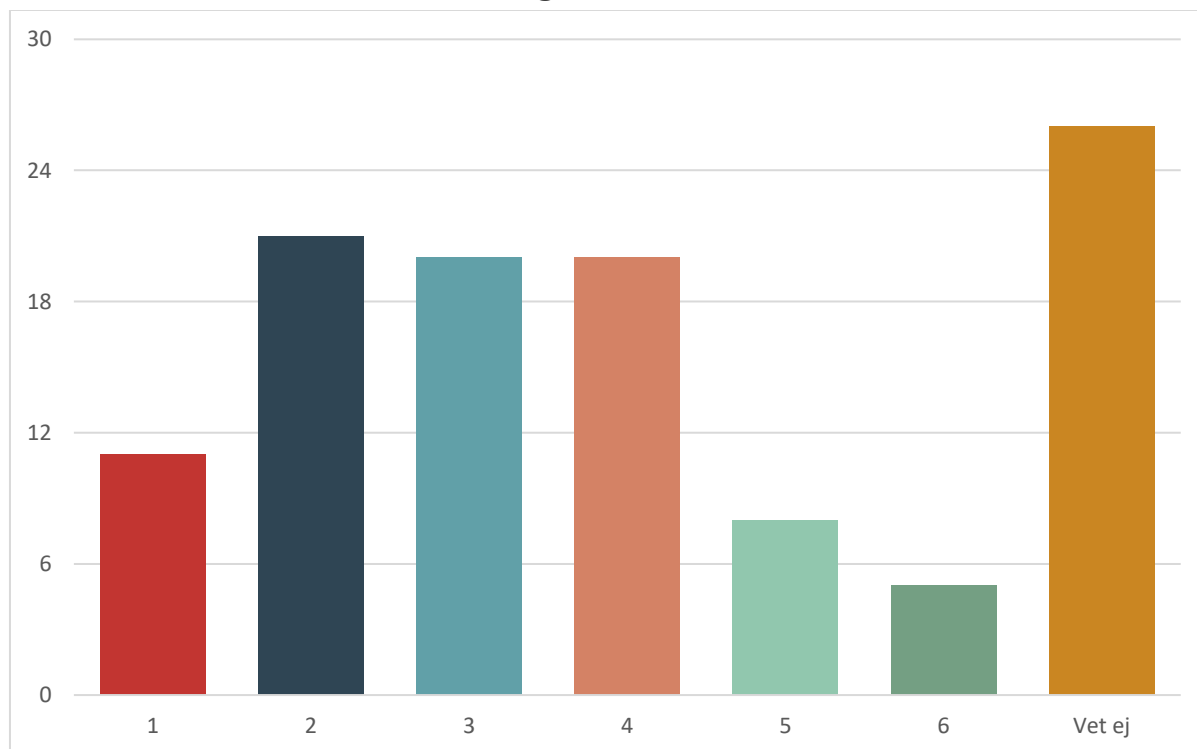
	Totalt
1	1 0.90%
2	9 8.11%
3	15 13.51%
4	31 27.93%
5	22 19.82%
6	9 8.11%
Vet ej	24 21.62%
Antal svarande	111
Medelvärde	4.05

Vilken nytta bedömer du att AI kan tillföra din organisation? / Stötta lärarnas i deras arbete



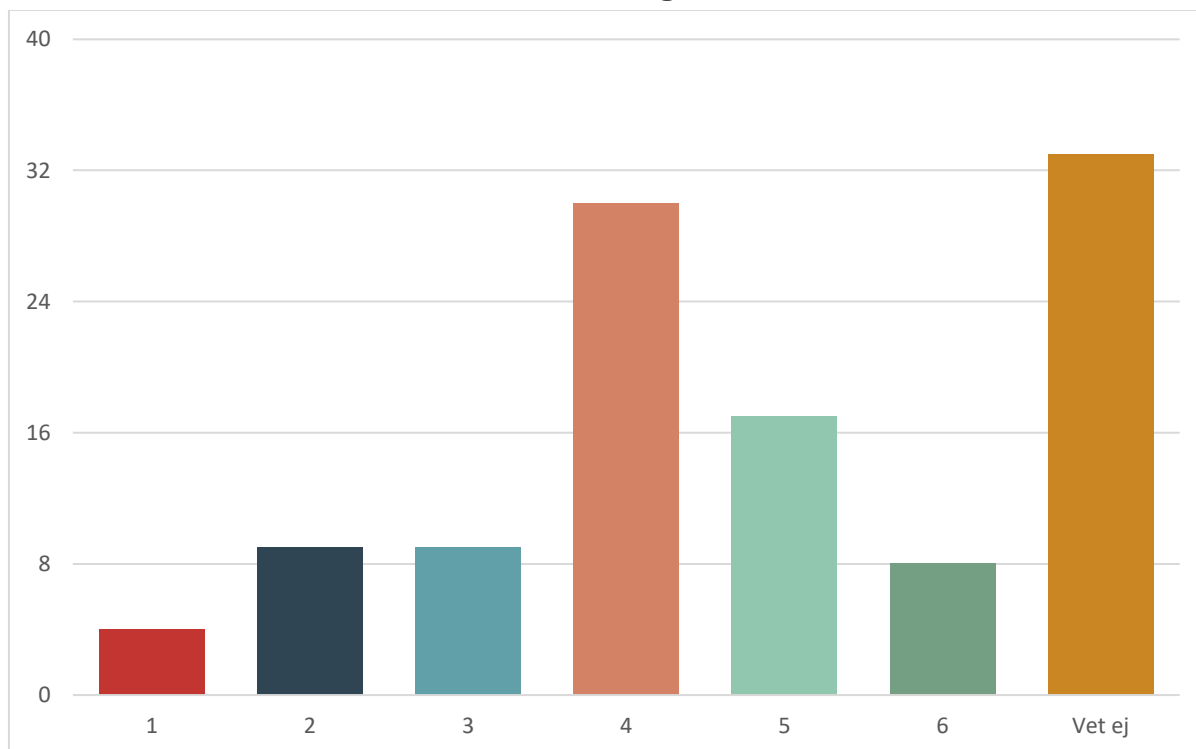
	Totalt
1	2 1.80%
2	3 2.70%
3	14 12.61%
4	40 36.04%
5	28 25.23%
6	12 10.81%
Vet ej	12 10.81%
Antal svarande	111
Medelvärde	4.26

Vilken nytta bedömer du att AI kan tillföra din organisation? / Bredda skolans kursutbud och attrahera fler deltagare



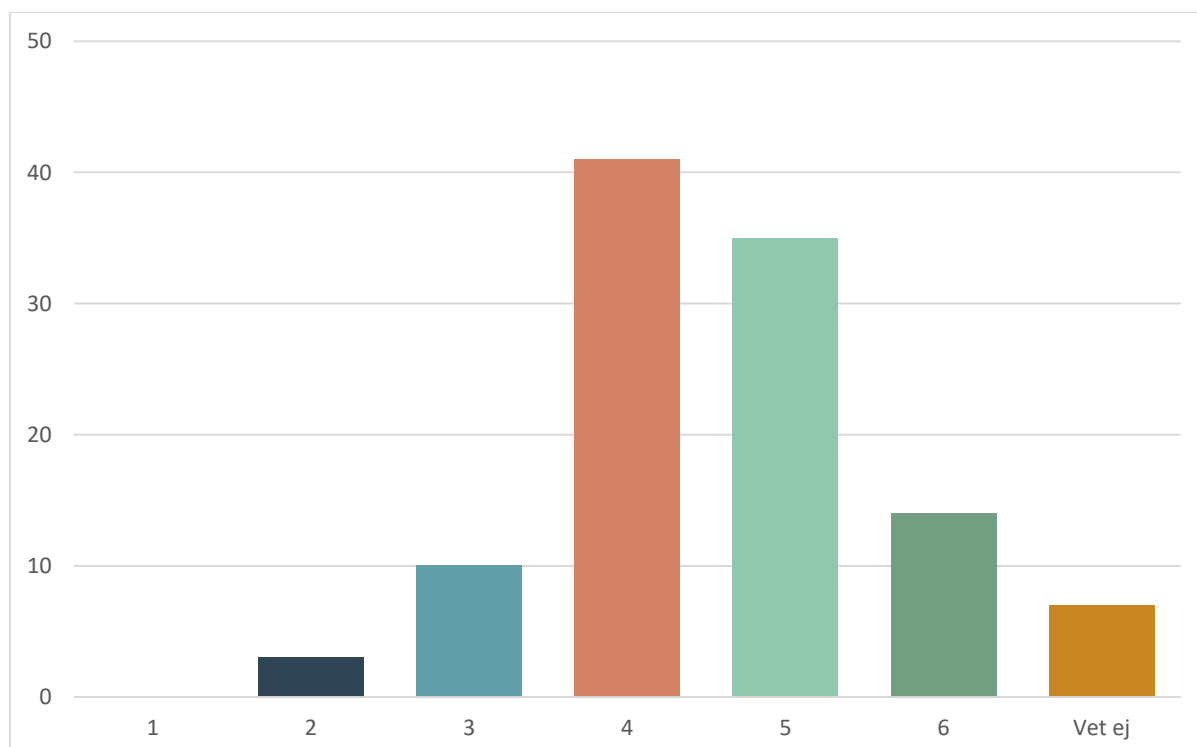
	Totalt
1	11 9.91%
2	21 18.92%
3	20 18.02%
4	20 18.02%
5	8 7.21%
6	5 4.50%
Vet ej	26 23.42%
Antal svarande	111
Medelvärde	3.09

Vilken nytta bedömer du att AI kan tillföra din organisation? / Dela erfarenheter och arbetssätt mellan folkhögskolorna?



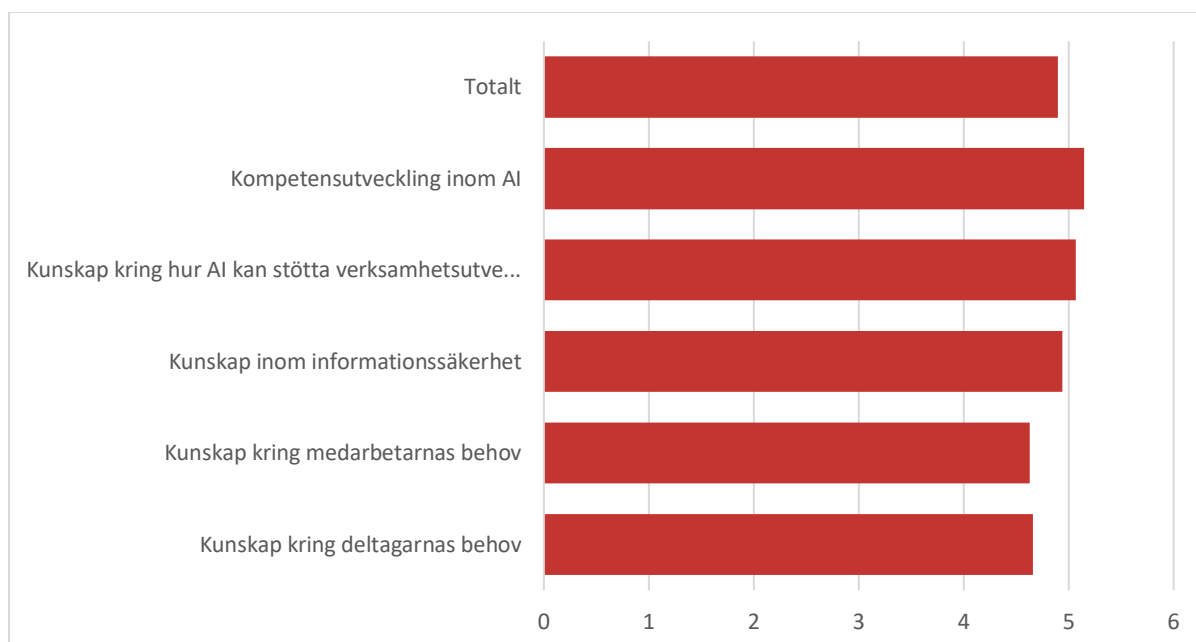
	Totalt
1	4 3.64%
2	9 8.18%
3	9 8.18%
4	30 27.27%
5	17 15.45%
6	8 7.27%
Vet ej	33 30.00%
Antal svarande	110
Medelvärde	3.92

Om du tänker 5 år framåt, i hur stor omfattning tror du att din verksamhet använder AI då?



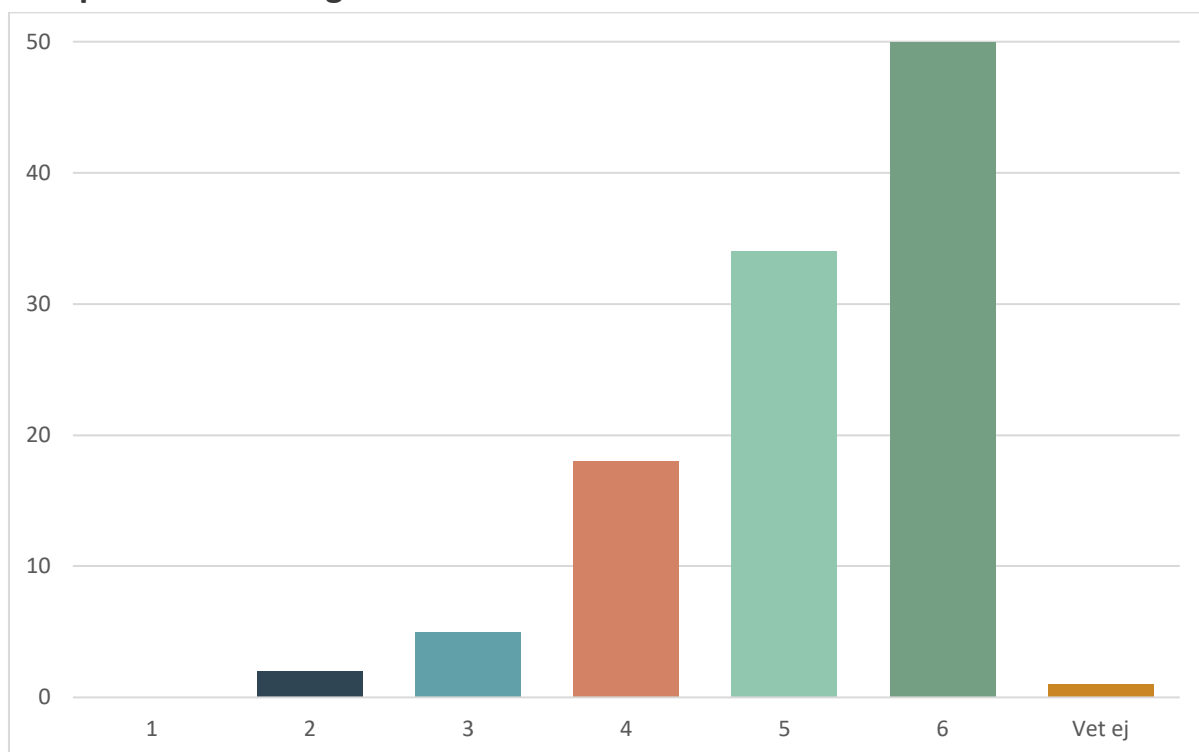
	Totalt
1	0 0.00%
2	3 2.73%
3	10 9.09%
4	41 37.27%
5	35 31.82%
6	14 12.73%
Vet ej	7 6.36%
Antal svarande	110
Medelvärde	4.46

Hur bedömer du din verksamhets behov av stöd inom följande områden / Statistisk översikt



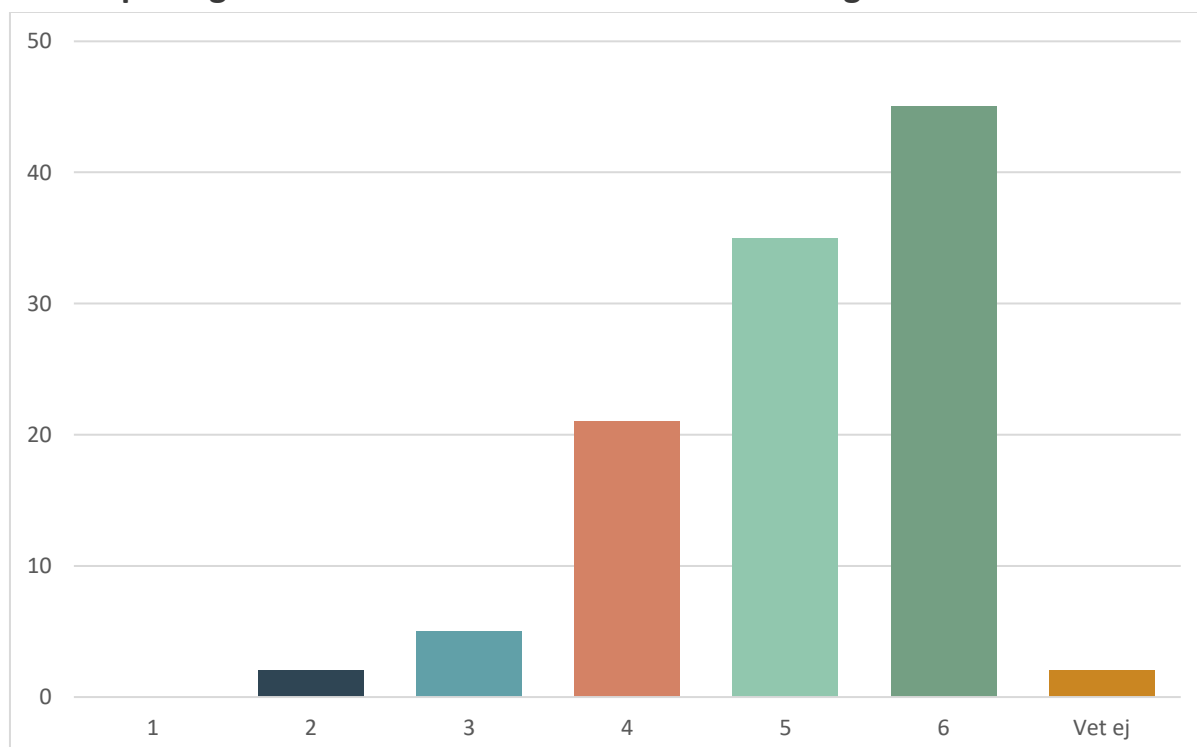
	Medelvärde	Typvärde	Antal svarande
	Totalt	Totalt	Totalt
Totalt	4.9	6	N/A
Kompetensutveckling inom AI	5.15	6	110
Kunskap kring hur AI kan stötta verksamhetsutvecklingen	5.07	6	110
Kunskap inom informationssäkerhet	4.94	6	110
Kunskap kring medarbetarnas behov	4.63	4	110
Kunskap kring deltagarnas behov	4.66	5	110

Hur bedömer du din verksamhets behov av stöd inom följande områden / Kompetensutveckling inom AI



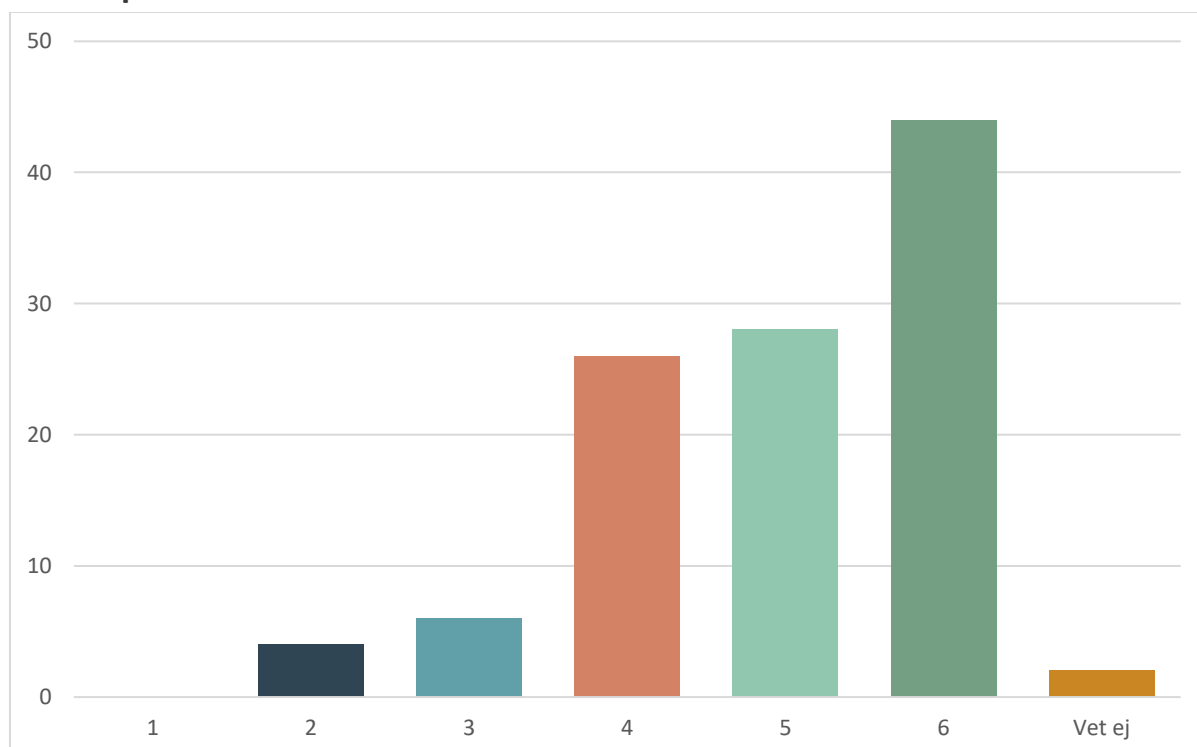
	Totalt
1	0 0.00%
2	2 1.82%
3	5 4.55%
4	18 16.36%
5	34 30.91%
6	50 45.45%
Vet ej	1 0.91%
Antal svarande	110
Medelvärde	5.15

**Hur bedömer du din verksamhets behov av stöd inom följande områden /
Kunskap kring hur AI kan stötta verksamhetsutvecklingen**



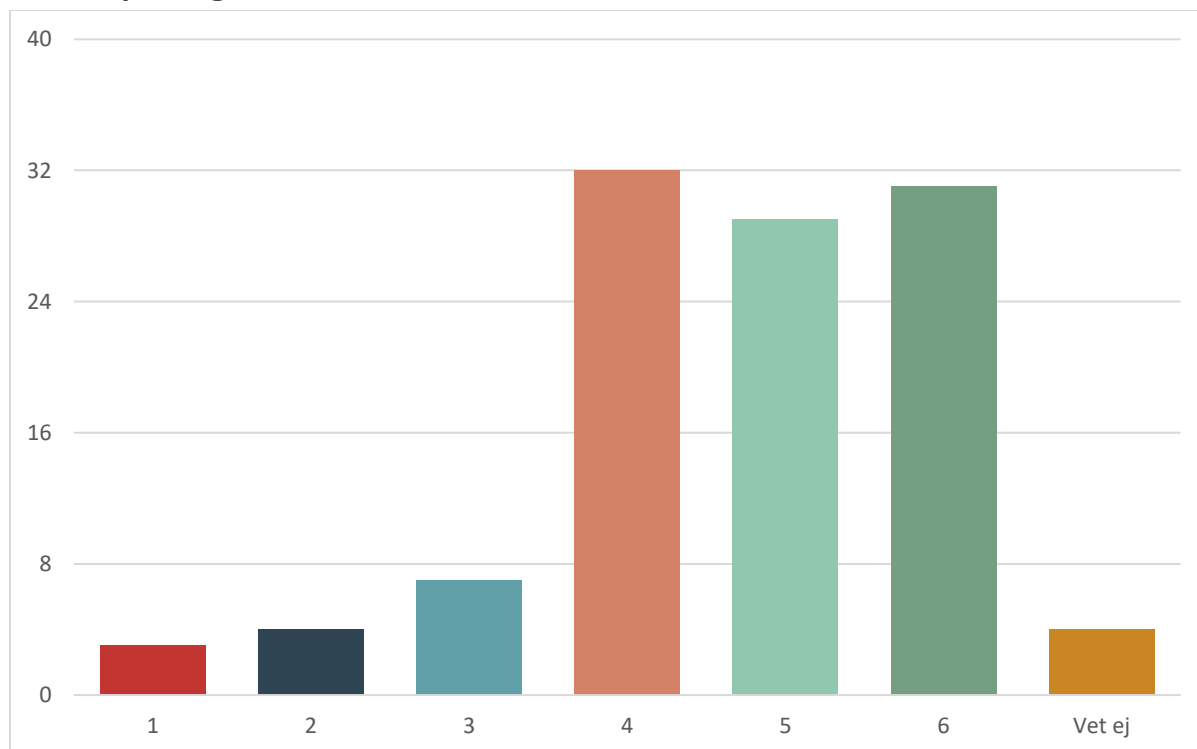
	Totalt
1	0 0.00%
2	2 1.82%
3	5 4.55%
4	21 19.09%
5	35 31.82%
6	45 40.91%
Vet ej	2 1.82%
Antal svarande	110
Medelvärde	5.07

**Hur bedömer du din verksamhets behov av stöd inom följande områden /
Kunskap inom informationssäkerhet**



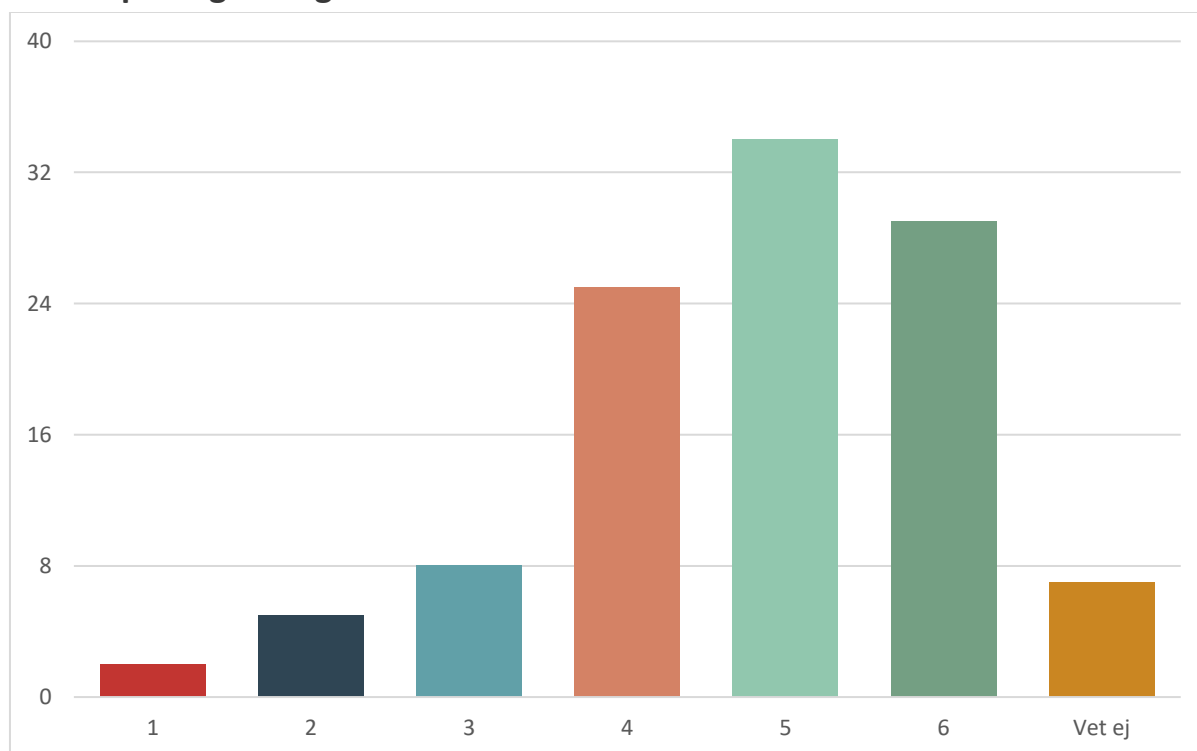
	Totalt
1	0 0.00%
2	4 3.64%
3	6 5.45%
4	26 23.64%
5	28 25.45%
6	44 40.00%
Vet ej	2 1.82%
Antal svarande	110
Medelvärde	4.94

Hur bedömer du din verksamhets behov av stöd inom följande områden / Kunskap kring medarbetarnas behov



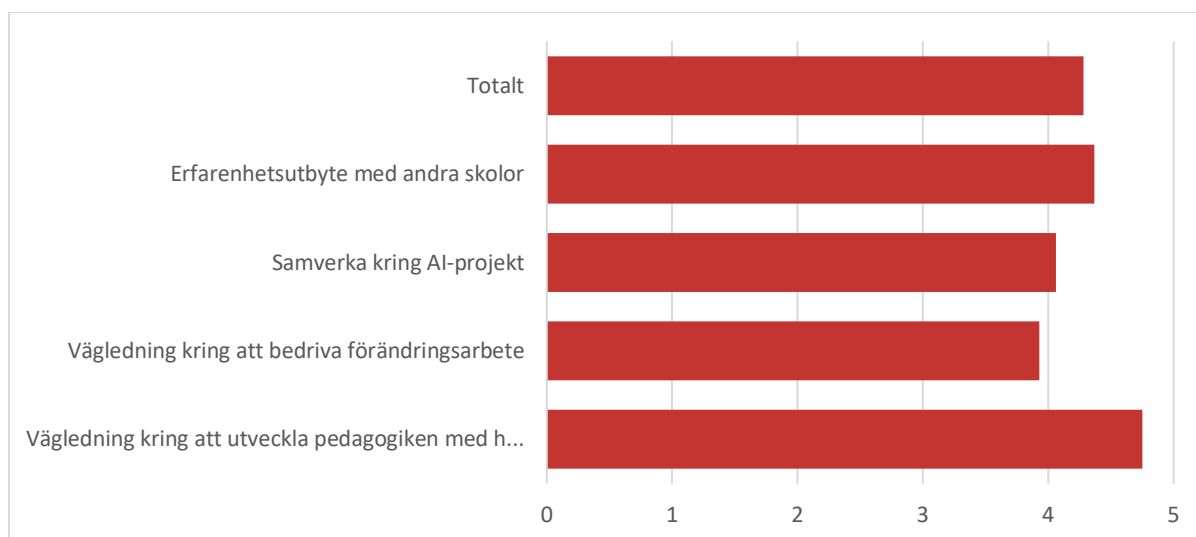
	Totalt
1	3 2.73%
2	4 3.64%
3	7 6.36%
4	32 29.09%
5	29 26.36%
6	31 28.18%
Vet ej	4 3.64%
Antal svarande	110
Medelvärde	4.63

Hur bedömer du din verksamhets behov av stöd inom följande områden / Kunskap kring deltagarnas behov



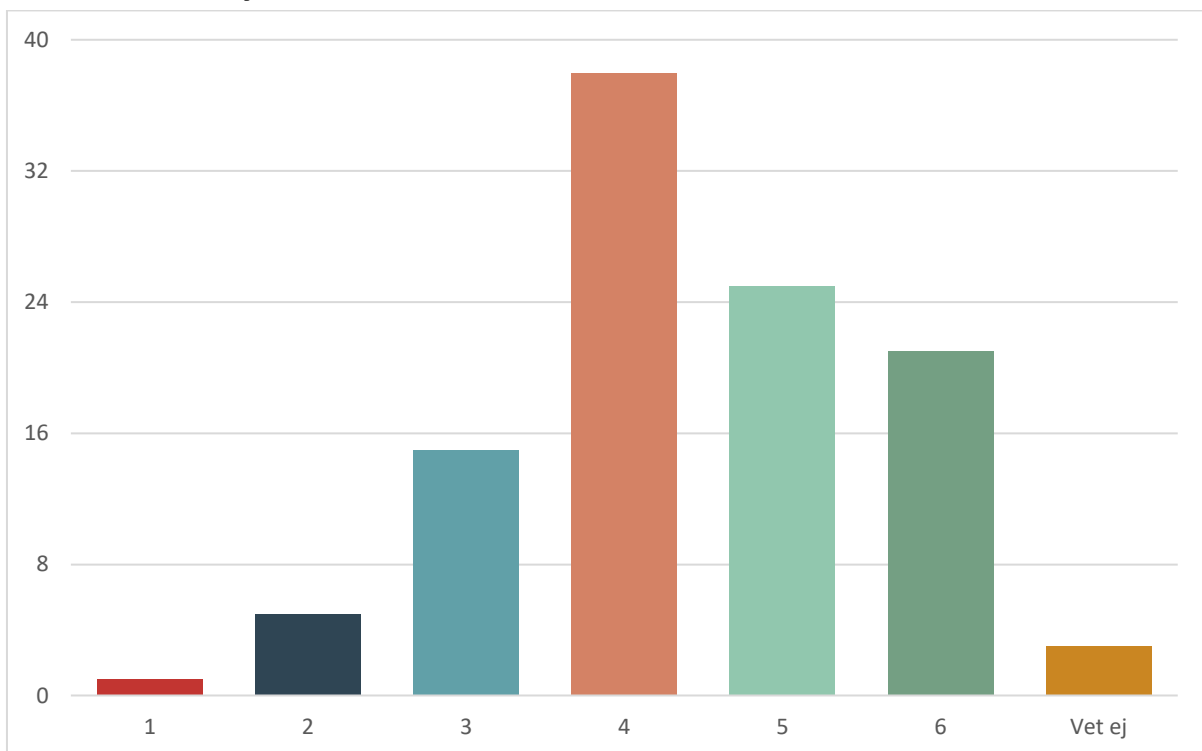
	Totalt
1	2 1.82%
2	5 4.55%
3	8 7.27%
4	25 22.73%
5	34 30.91%
6	29 26.36%
Vet ej	7 6.36%
Antal svarande	110
Medelvärde	4.66

Hur bedömer du din verksamhets behov av stöd inom följande områden / Statistisk översikt



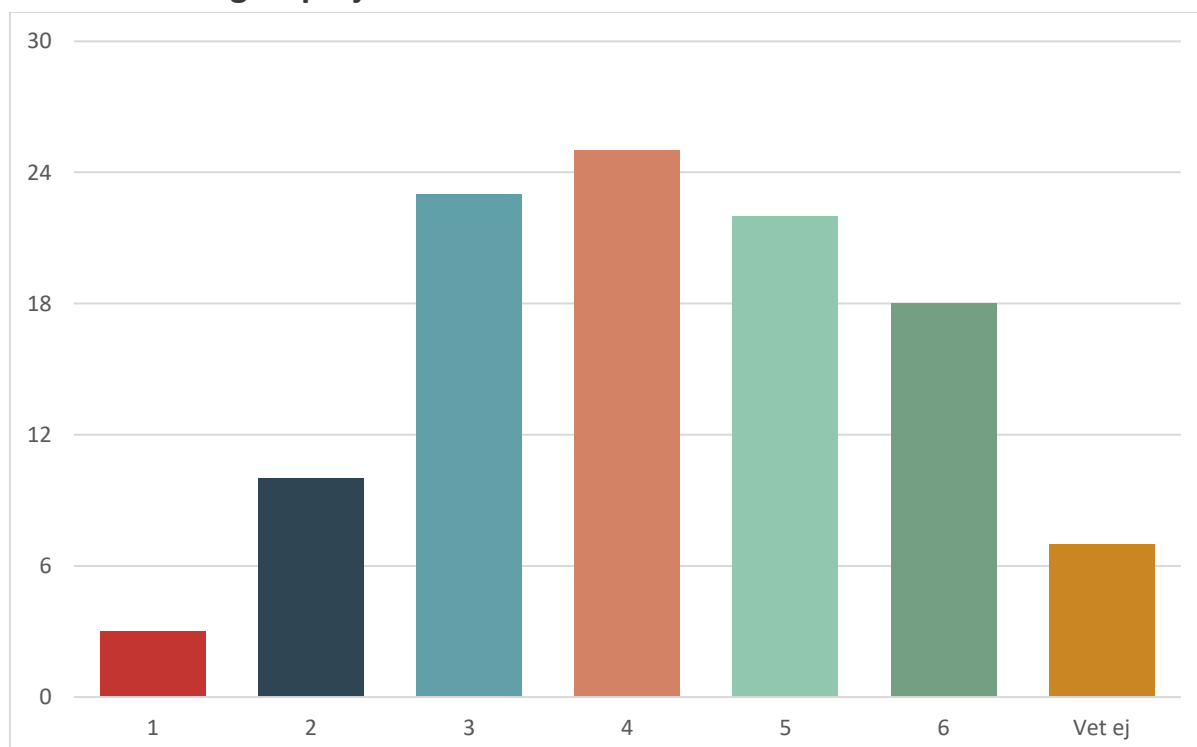
	Medelvärde	Typvärde	Antal svarande
	Totalt	Totalt	Totalt
Totalt	4.28	4	N/A
Erfarenhetsutbyte med andra skolor	4.37	4	108
Samverka kring AI-projekt	4.06	4	108
Vägledning kring att bedriva förändringsarbete	3.93	N/A	109
Vägledning kring att utveckla pedagogiken med hjälp av AI	4.75	6	109

Hur bedömer du din verksamhets behov av stöd inom följande områden / Erfarenhetsutbyte med andra skolor



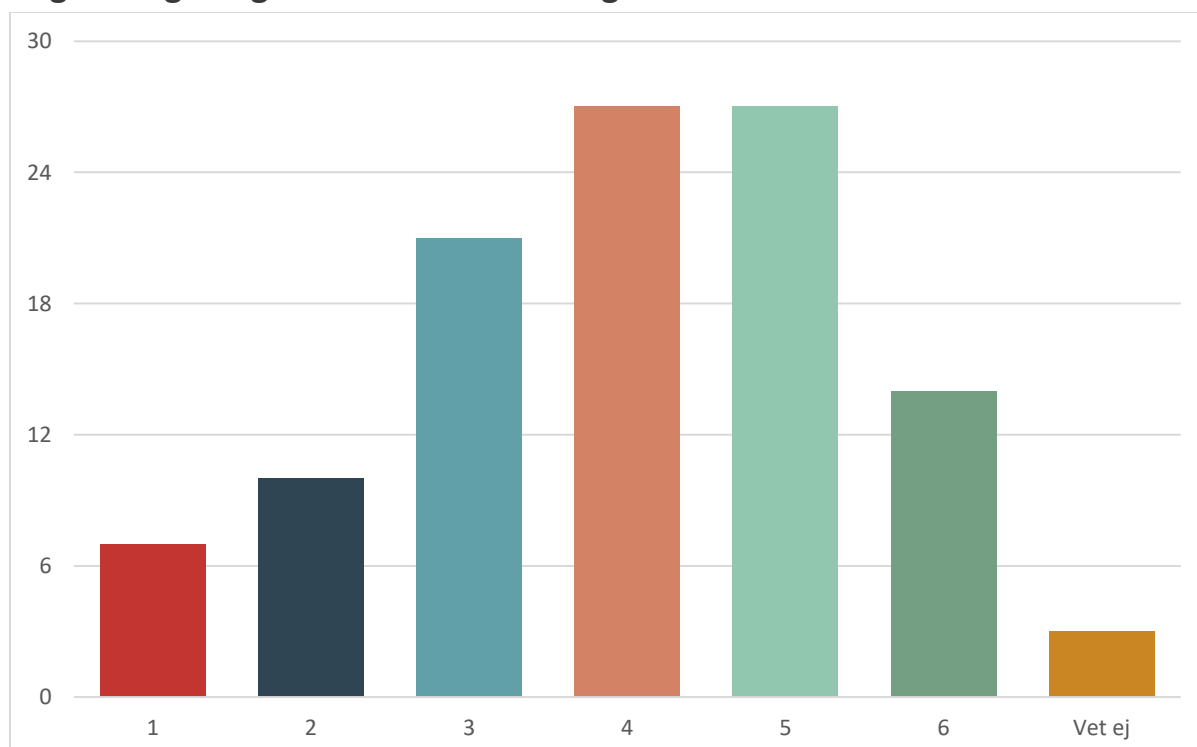
	Totalt
1	1 0.93%
2	5 4.63%
3	15 13.89%
4	38 35.19%
5	25 23.15%
6	21 19.44%
Vet ej	3 2.78%
Antal svarande	108
Medelvärde	4.37

Hur bedömer du din verksamhets behov av stöd inom följande områden / Samverka kring AI-projekt



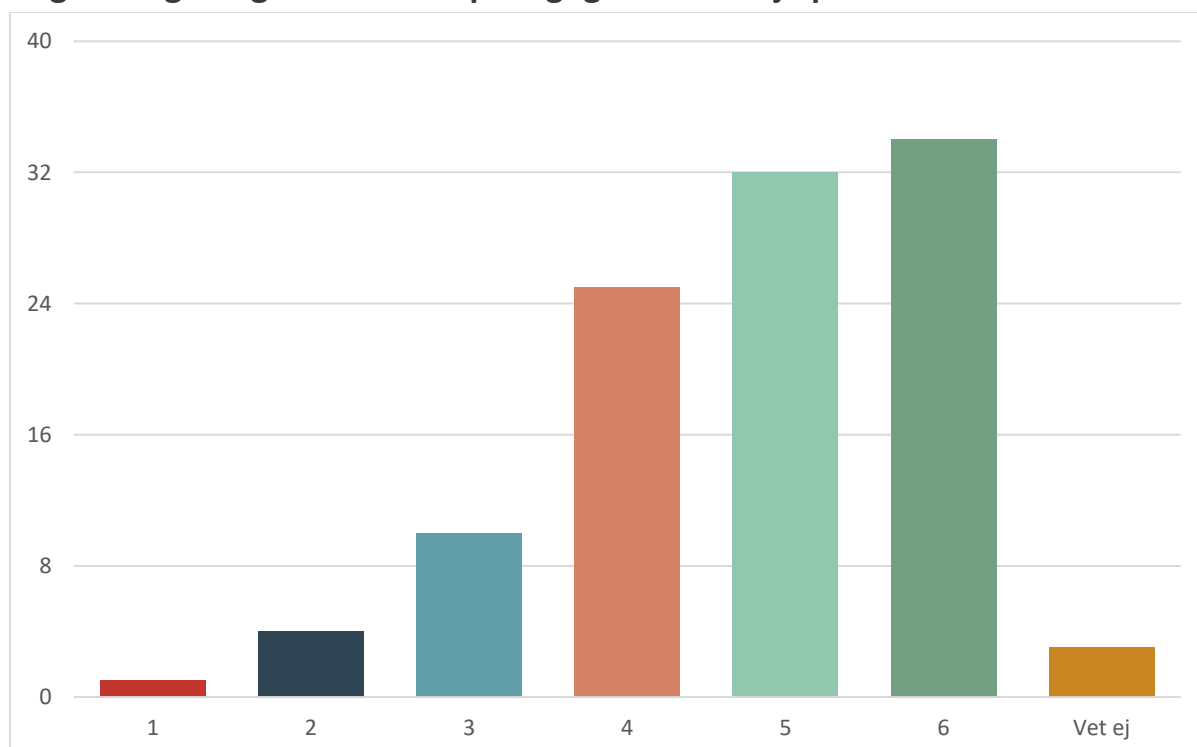
	Totalt
1	3 2.78%
2	10 9.26%
3	23 21.30%
4	25 23.15%
5	22 20.37%
6	18 16.67%
Vet ej	7 6.48%
Antal svarande	108
Medelvärde	4.06

Hur bedömer du din verksamhets behov av stöd inom följande områden / Vägledning kring att bedriva förändringsarbete



	Totalt
1	7 6.42%
2	10 9.17%
3	21 19.27%
4	27 24.77%
5	27 24.77%
6	14 12.84%
Vet ej	3 2.75%
Antal svarande	109
Medelvärde	3.93

**Hur bedömer du din verksamhets behov av stöd inom följande områden /
Vägledning kring att utveckla pedagogiken med hjälp av AI**



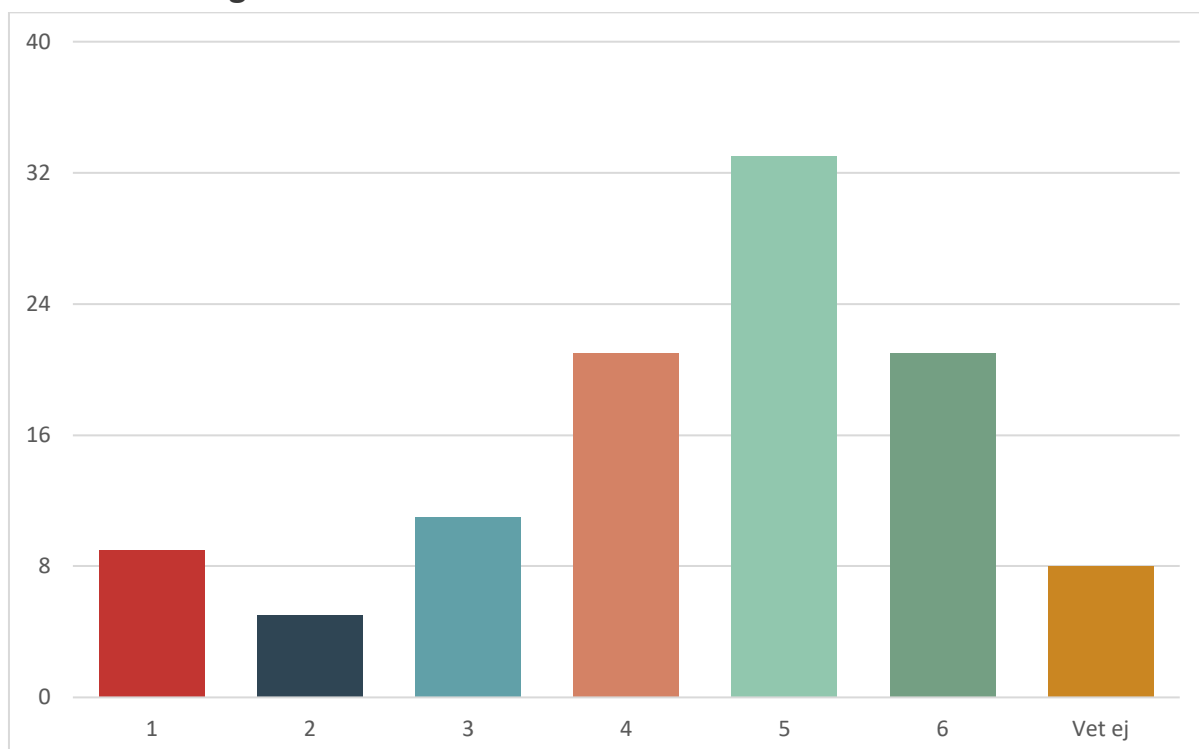
	Totalt
1	1 0.92%
2	4 3.67%
3	10 9.17%
4	25 22.94%
5	32 29.36%
6	34 31.19%
Vet ej	3 2.75%
Antal svarande	109
Medelvärde	4.75
Vi behöver ha mer kunskap för att kunna utveckla vårt användande av AI.	

Hur bedömer du din verksamhets behov av stöd inom följande områden / Statistisk översikt



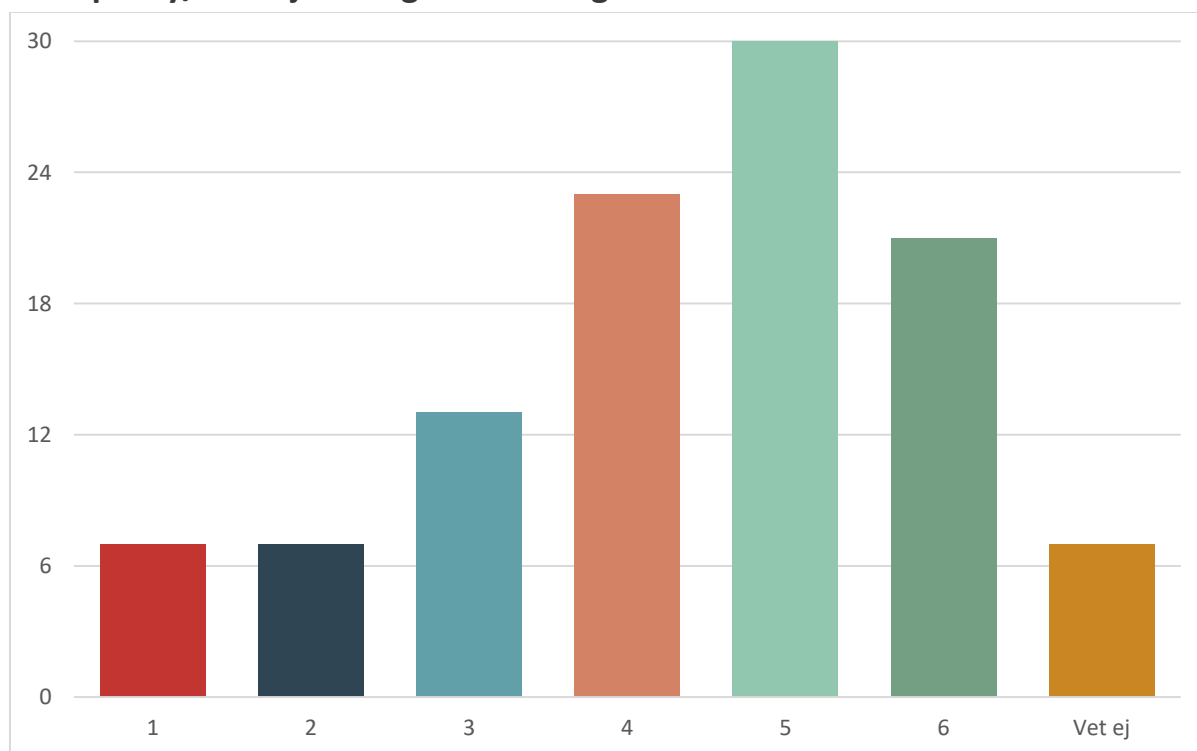
	Medelvärde	Typvärde	Antal svarande
	Totalt	Totalt	Totalt
Totalt	3.93	5	N/A
Ta fram en strategi för AI	4.27	5	108
Ta fram policy/riktlinjer kring användning av AI	4.24	5	108
Upphandling och kravställan	3.7	5	107
Inköp av tjänster och utveckling	3.65	4	108
Inköp av programlicenser och mjukvara	3.72	5	108

Hur bedömer du din verksamhets behov av stöd inom följande områden / Ta fram en strategi för AI



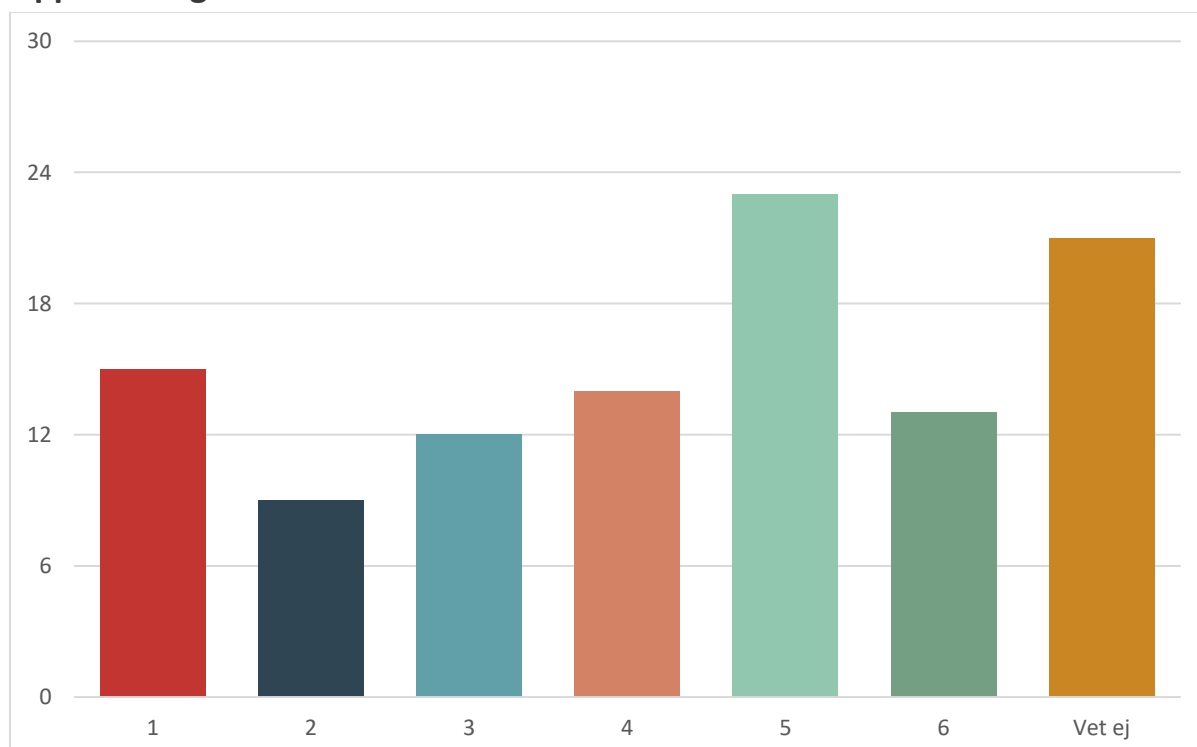
	Totalt
1	9 8.33%
2	5 4.63%
3	11 10.19%
4	21 19.44%
5	33 30.56%
6	21 19.44%
Vet ej	8 7.41%
Antal svarande	108
Medelvärde	4.27

Hur bedömer du din verksamhets behov av stöd inom följande områden / Ta fram policy/riktlinjer kring användning av AI



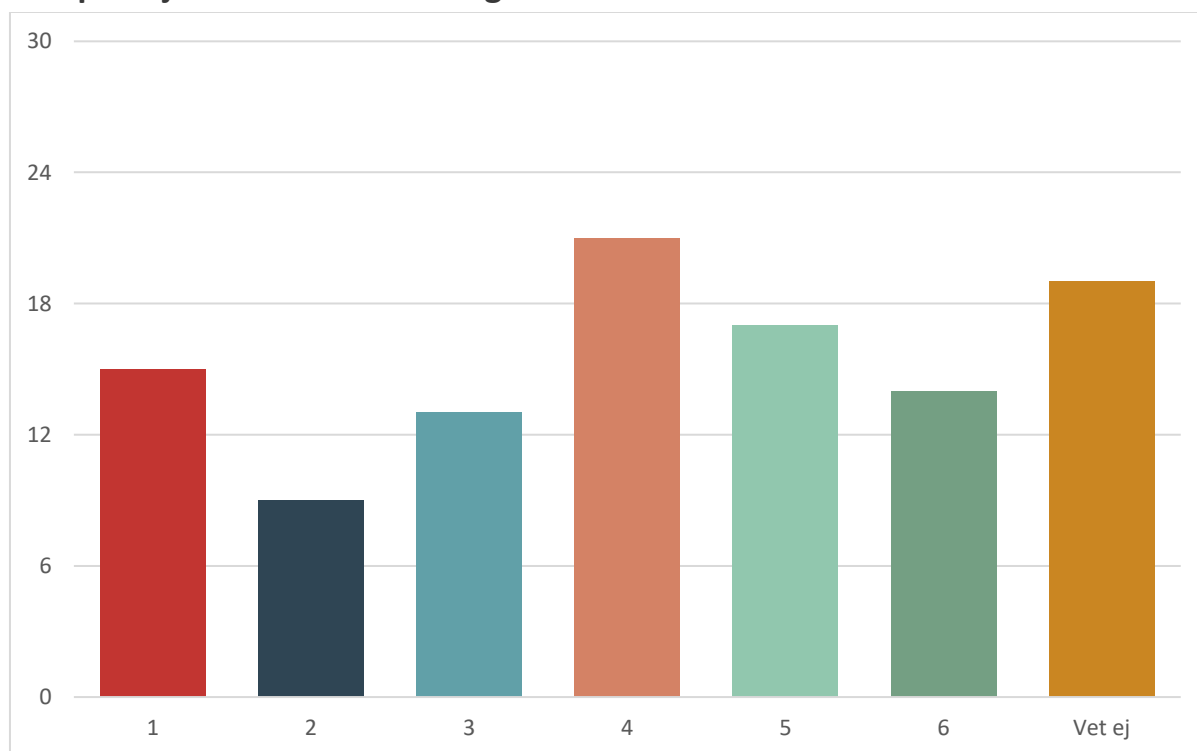
	Totalt
1	7 6.48%
2	7 6.48%
3	13 12.04%
4	23 21.30%
5	30 27.78%
6	21 19.44%
Vet ej	7 6.48%
Antal svarande	108
Medelvärde	4.24

Hur bedömer du din verksamhets behov av stöd inom följande områden / Upphandling och kravställan



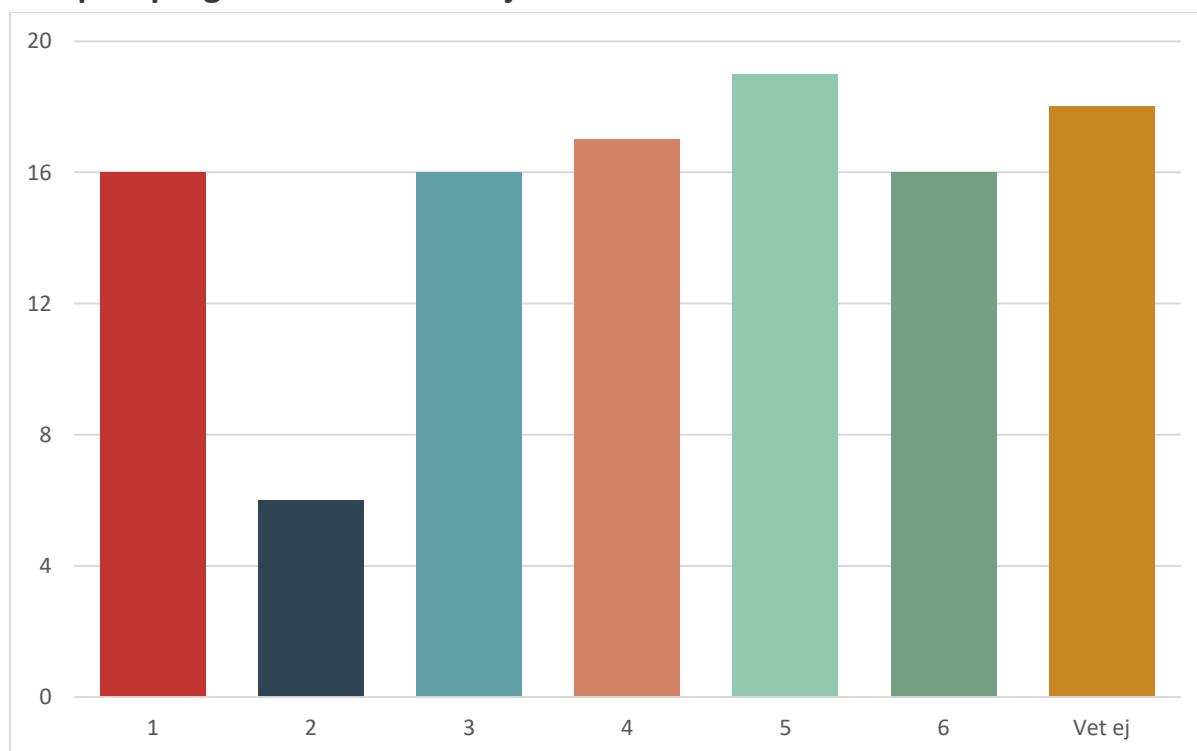
	Totalt
1	15 14.02%
2	9 8.41%
3	12 11.21%
4	14 13.08%
5	23 21.50%
6	13 12.15%
Vet ej	21 19.63%
Antal svarande	107
Medelvärde	3.7

Hur bedömer du din verksamhets behov av stöd inom följande områden / Inköp av tjänster och utveckling



	Totalt
1	15 13.89%
2	9 8.33%
3	13 12.04%
4	21 19.44%
5	17 15.74%
6	14 12.96%
Vet ej	19 17.59%
Antal svarande	108
Medelvärde	3.65

Hur bedömer du din verksamhets behov av stöd inom följande områden / Inköp av programlicenser och mjukvara



	Totalt
1	16 14.81%
2	6 5.56%
3	16 14.81%
4	17 15.74%
5	19 17.59%
6	16 14.81%
Vet ej	18 16.67%
Antal svarande	108
Medelvärde	3.72