





4½ timme
direkt

Bertil Lindgren / bertil@skolahelliden.se

Fotograf

Konstnär

Lärare

Kursansvarig

Kommunikationssamordnare



Våra kurser

På Helliden:

Allmän kurs

Läroassistont

Grafisk Form och Illustration

Keramik 1 &2

Silversmide 1&2

Textil 1&2

På Vulcanön

Grafikskolan

I Skövde

Skövde konstskola

På Distans:


Allmän kurs, distans

Läroassistont, distans

Fördjupningsår kreativa Yrken

Berättande fotografi

Fotoprojekt



Enkel teknik


Befintliga datorer

1 st ny webbkamera

1 st upphottad gammal Iphone (extern mikrofon, hållare, batteribank)

1 prenumeration på StreamYard

Massor av planeringsarbete.




Enkel teknik

Studio med (nya) webbkameran och 2 studiovärdar

Livekamera (som sköttes av vår socialamedie ansvarig som är fotograf oxå)

Sändnings kontrollen (som jag skötte)

Några förinspelade inslag



StreamYard


Verktyg för att strömma video till flera plattformar samtidigt.

Flera samtalsdeltagare kan logga in (som på ett vanligt distansmöte)

Den som sköter sändningen kan välja layout

Overlays med logga, fördefinierade textskyltar även scrollande.

Möjlighet att dela skärm



Planering

En noggrann planering viktigast för att det fungerade

Vad krävs av dig som lärare när ni får besök?

Det krävs egentligen bara lite förberedelser.

- Vad ska du säga på dina fem minuter?
- Vilka deltagare ska visa runt de andra 14 minuterna?
- Vilken verksamhet ska pågå?
- Du kan förändra fördelningen 5/14 men inte gå över eller understiga totaltiden

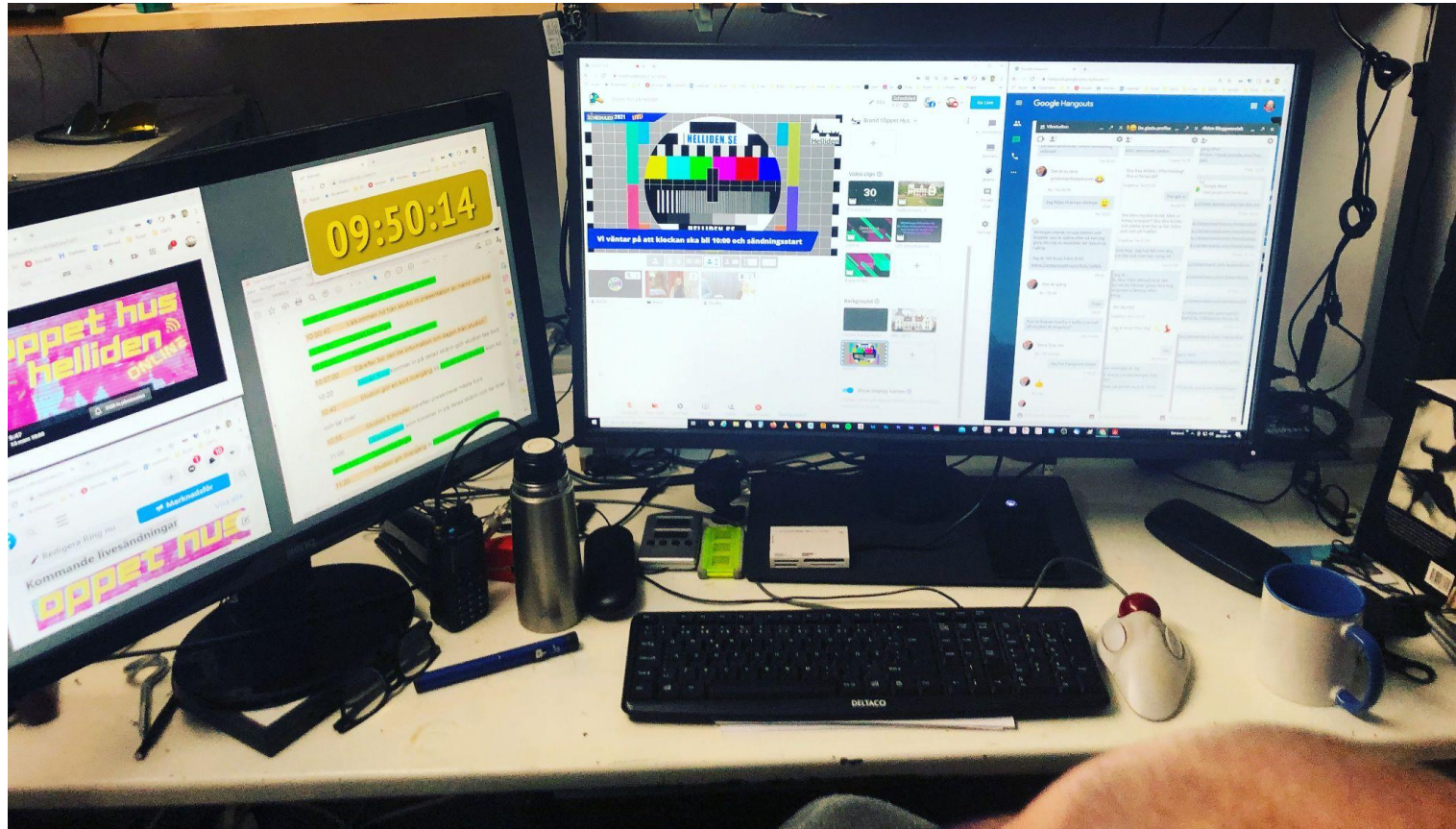
Viktigt att tänka på för dig som får besök

- Det behöver vara tyst i lokalen så att du som pratar hörs.
- Det får absolut INTE spelas musik. spelas musik kan hela sändningen bli störd.
- Det får heller inte vara någon som tittar på sändningen i lokalen när du pratar.
- Du måste stå så att du har bra ljus på dig och något intressant bakom dig.
- Du har ungefär lika mycket ljus på dig som på den som står bakom dig.
- De som visar runt ska veta vart de ska gå. De går i lugn takt, stannar upp och vänder mot kameran och talar därefter går de till nästa ställe. Bilderna ska vara tydliga när kameran rör sig.

KÖRSHEMA

10:00:00	Sändningsstart, nedräkning, Introfilm
10:00:40	Välkommen hit från studio m presentation av namn och övergång till Lena
10:01:50	Öppet hus jingle
10:02:00	Rektor Lena hälsar alla välkomna.
10:07:00	Därefter blir det lite information om dagen från studion .
10:20	Allmän Kurs kommer in på delad skärm och studion tas bort.
10:40	Studion gör en kort övergång till Allmän kurs distans som kommer in på delad skärm och tar över
10:55	Studion 5 minuter därefter presenterar nästa kurs
11:00	Lärarassistent kommer in på delad skärm och tar över
11:19:550	Öppet hus jingle
11:20	Studion gör övergång till Förddjupningsår kreativa yrken
11:40	Studion gör övergång till Grafisk form och illustration Bertil lägger ut bildspel
11:41:30	Övergång till reportagekameran på Grafisk form och illustration
11:55:00	Öppet hus jingle

Live...



Exempel

Jag kan tyvärr inte skicka med videon.



Demo och Frågor

bertil@skolahelliden.se



(Uppdaterat körschema 210311)

Var finns sändningen att se?

YouTube

xxx

Skolans Facebook sida

<https://www.facebook.com/75840813384/posts/10159403593103385/>

Tider och information

Välkommen till vår direktsändning med besök på de olika kurserna. Observera att tiderna kan förändras. Är det en särskild kurs du vill se så anslut i god tid.

10:00 Sändningen startar, intro sedan Rektor Lena hälsar alla välkomna. Därefter blir det mer information om dagen.

10:20 Allmän Kurs

10:40 Allmän kurs distans

11:00 Lärarassistenter

11:20 Fördjupningsår kreativa yrken

11:40 Grafisk form och illustration

12:00 Skövde Konstskola

12:20 Keramikverkstaden

12:40 Textilverkstaden

13:00 Silververkstaden

13:20 Hembygd distans

13:40 Grafikskolan

14:00 Berättande foto och Fotoprojekt, två distanskurser

14:30 Avslutning

Direkt efter varje kursbesök och 20 minuter framåt kan du möta lärare och deltagare från kursen i ett [videomöte](https://meet.google.com/kug-gfkg-dnw). <https://meet.google.com/kug-gfkg-dnw>

Våra studievägledare når du kl 10:30 till 14:30 där du får svar på frågor om såväl folkhögskola och vad som kan komma efter. Du får också veta mer om skolan, materialkostnader och studiestöd. [Möt studievägledarna här](https://meet.google.com/kez-dfjy-fbt).
<https://meet.google.com/kez-dfjy-fbt>

Vad krävs av dig som lärare när ni får besök?

Det krävs egentligen bara lite förberedelser.

- Vad ska du säga på dina fem minuter?
- Vilka deltagare ska visa runt de andra 14 minuterna?
- Vilken verksamhet ska pågå?
- Du kan förändra fördelningen 5/14 men inte gå över eller understiga totalt 19 minuter

Viktigt att tänka på för dig som får besök

- Det behöver vara tyst i lokalen så att du som pratar hörs.
- Det får absolut INTE spelas musik. **spelas musik kan hela sändningen spärras.**
- Det får heller inte vara någon som tittar på sändningen i lokalen när ni får besök.
- Du måste stå så att du har bra ljus på dig och något intressant bakom som dessutom har ungefär lika mycket ljus på sig.
- De som visar runt ska veta vart de ska gå. De går i lugn takt, stannar och står stilla vända mot kameran och talar därefter går de till nästa ställe. Bild och ljud är mycket sämre när kameran rör sig.

Vad krävs av dig som lärare som inte får besök utan ska vara med på distans med eller utan deltagare? (FKY, SK, Hembygd, Fotokurser) + ev Lena i uppstarten

I grunden samma punkter som ovan men dessutom:

- Se till att du och dina deltagare har anslutningslänken
- Se till att alla har mikrofon och kamera i ordning
- Anslut några minuter före din tid 2-3 är lagom
- Meddela Bertil i förväg namnet på de som ska vara med.
- När ni är klara lämna studion.

ANSLUTNINGSLÄNK till deltagande i sändningen

XXXXXX

1. Klicka på länken
2. Skriv in ditt namn
3. kolla att mikrofon och kamera fungerar, du kan välja främre eller bakre kamera under kugghjulet om du kör från mobil/platta
4. Anslut till sändningen, Du kommer då in backstage, du ser på skärmen när du läggs in i sändningen och då kan du även tala med andra som är med i sändning.

Hur gör du som lärare och deltagare i de gemensamma google meet samtalet?

Det är enkel, och fungerar i stort sett som vilket meet som helst.

Efter att era 20 minuter med besök är slut börjar er tid i frågemötet direkt så skynda er dit.

Du klickar dig in med hjälp av länken ovan. (se till att du väljer rätt länk, de är väldigt lika)

Alla som är inloggade med @skolahelliden adresser kommer direkt in övriga måste släppas in av någon med @skolahelliden adress **det gäller alltså alla besökare!**

- Håll utkik efter besökare som vill komma in och släpp in dem!
- Släpp in alla som kommer, det ryms många i meetet.
- När det kommer någon ny in så gör bara som ett vanligt Öppet Hus hälsa och svara på frågor.
- När kursens 20 minuter är över stanna tills nästa kurs representanter kommit in, låt inte mötet stå tomt.

KÖRSHEMA

10:00:00	Sändningsstart, nedräkning, Introfilm
10:00:40	Välkommen hit från studio m presentation av namn och övergång till Lena
10:01:50	Öppet hus jingle
10:02:00	Rektor Lena hälsar alla välkomna.
10:07:00	Därefter blir det lite information om dagen från studion .
10:20	Allmän Kurs kommer in på delad skärm och studion tas bort.
10:40	Studion gör en kort övergång till Allmän kurs distans som kommer in på delad skärm och tar över
10:55	Studion 5 minuter därefter presenterar nästa kurs
11:00	Lärarassistent som kommer in på delad skärm och tar över
11:19:550	Öppet hus jingle
11:20	Studion gör övergång till Fördjupningsår kreativa yrken
11:40	Studion gör övergång till Grafisk form och illustration Bertil lägger ut bildspel
11:41:30	Övergång till reportagekameran på Grafisk form och illustration
11:55:00	Studion 5 min
12:00	Öppet hus Jingle Studion annonserar övergång till Skövde Konstskola
12:20	Studion annonserar övergång till Keramikverkstaden
12:40	Öppet hus jingle / sedan Studion annonserar övergång till Textilverkstaden
13:00	Studion annonserar övergång till Silververkstaden
13:20	Studion annonserar övergång till Hembygd distans
13:35	Öppet hus jinglet Studion 5 min o sedan annonserar studion övergång ill
14:00	Grafikskolan
14:00	Studion annonserar övergång till Berättande foto och Fotoprojekt, två distanskurser
14:20	Avslutning från studion
14:30	Sändningen AVSLUTAD