

Mapping av ämnen till Skolverkets nationella kurser

Folkbildningsrådet har beslutat att ämnen på folkhögskolorna ska stramas upp för att följa benämningarna på Skolverkets nationella kurser. Ändring av namnen på era kurser behöver göras på respektive folkhögskola av er administratör.

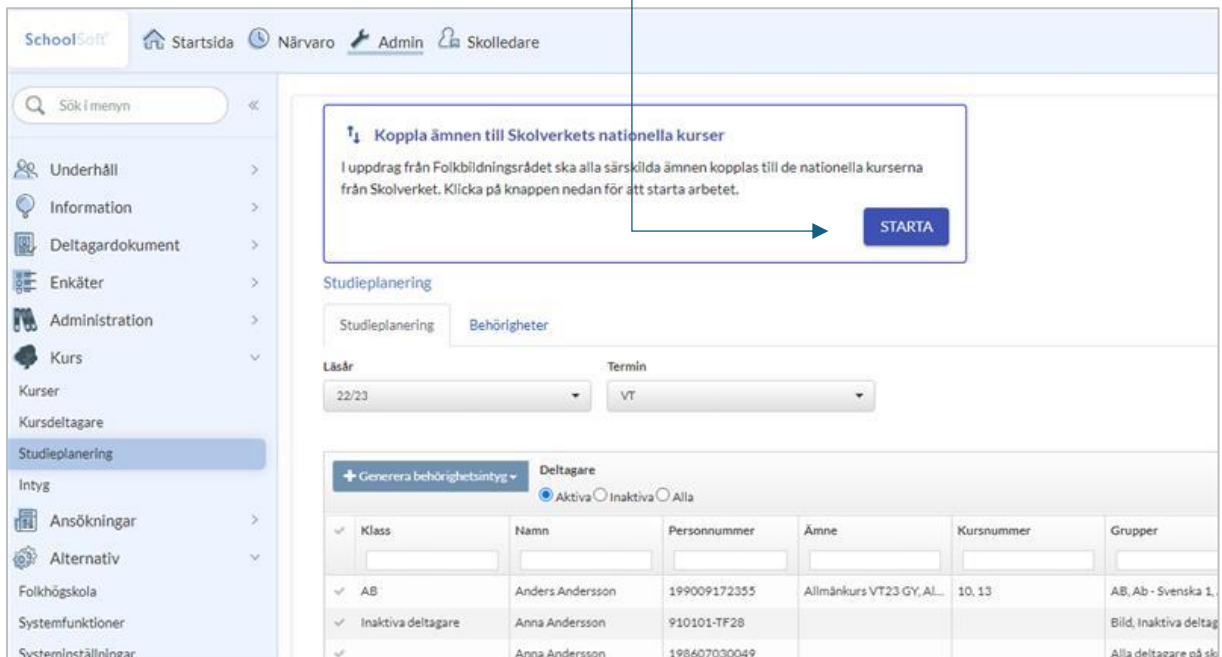
SchoolSoft har förberett detta arbete och **detta måste göras** mellan 29/1 och 18/2.

För att komma igång:

Som administratör, logga in i SchoolSoft och gå till **Admin>Kurs>Studieplanering**.

Under perioden 29/1 till 18/2 kommer rutan "**Koppla ämnen till Skolverkets nationella kurser**" finnas tillgänglig. Observera att ni inte behöver slutföra denna process vid ett och samma tillfälle.

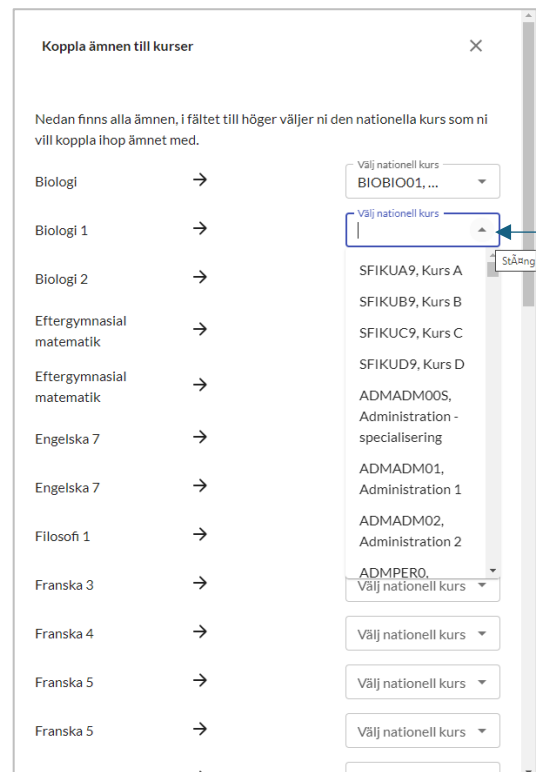
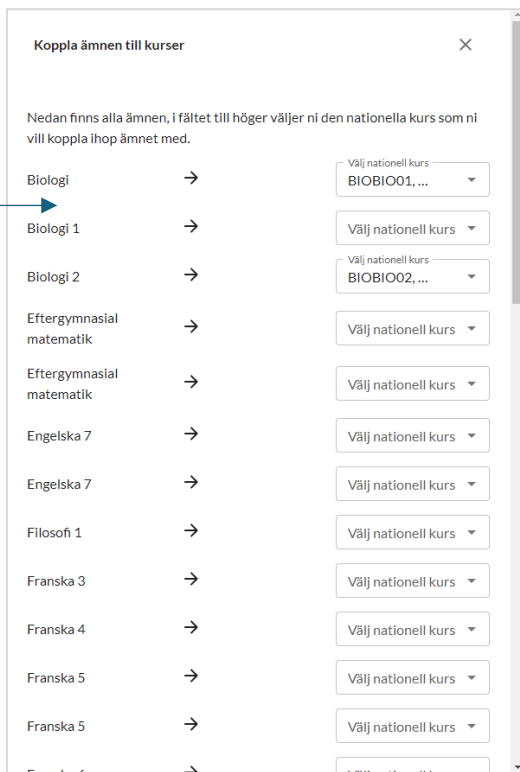
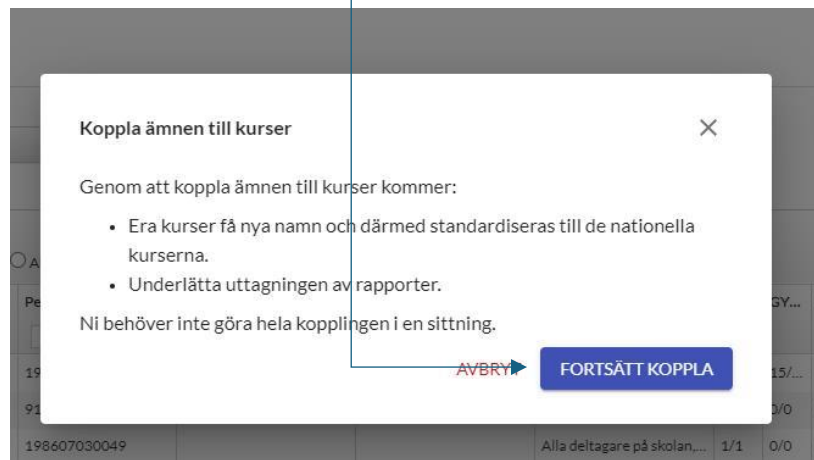
Klicka på knappen **Starta**



The screenshot shows the SchoolSoft interface. At the top, there is a navigation bar with 'Startsida', 'Närvaro', 'Admin', and 'Skolledare'. A search bar is on the left. The main content area displays a notification box titled 'Koppla ämnen till Skolverkets nationella kurser' with a 'STARTA' button. Below the notification, there are tabs for 'Studieplanering' and 'Behörigheter'. The 'Studieplanering' tab is active, showing a 'Läsår' dropdown set to '22/23' and a 'Termin' dropdown set to 'VT'. Below this, there is a 'Deltagare' section with a 'Generera behörighetsintyg' button and radio buttons for 'Aktiva', 'Inaktiva', and 'Alla'. A table of participants is visible below.

Klass	Namn	Personnummer	Ämne	Kursnummer	Grupper
AB	Anders Andersson	199009172355	Allmäkurs VT23 GY, AL...	10.13	AB, Ab - Svenska 1,
Inaktiva deltagare	Anna Andersson	910101-TF28			Bild, Inaktiva deltag
	Anna Andersson	198607030049			Alla deltagare på sk

När du klickat på **Starta** så öppnas nästa dialogruta. (se nedan) Där väljer du **Starta/Fortsätt koppla**.



I kolumnen till vänster ser ni de ämnen ni skapat i SchoolSoft som är kopplade till era studieplaneringar.

I kolumnen till höger väljer ni sedan utifrån de alternativ som kommer upp i Drop-downmenyn.

Avsluta genom att klicka Spara längst ner.

Matematik 3	→	Välj nationell kurs ▾
Matematik 4	→	Välj nationell kurs ▾
Matematik 6	→	Välj nationell kurs ▾
Matematik 7	→	Välj nationell kurs ▾
Naturkunskap 1a2	→	Välj nationell kurs ▾
Naturkunskap 1b	→	Välj nationell kurs ▾
Naturkunskap 2	→	Välj nationell kurs ▾
Psykologi 1	→	Välj nationell kurs ▾
Psykologi 2	→	Välj nationell kurs ▾
Religion	→	Välj nationell kurs ▾
Spanska 3	→	Välj nationell kurs ▾
Spanska 4	→	Välj nationell kurs ▾
TEST	→	Välj nationell kurs ▾
fffff	→	Välj nationell kurs ▾

[AVBRYT](#) [SPARA](#)